

## 해님반학습계획서

2016 년 10 월 29 일 (7 주)

담임:정진희/부담임:김희애

[Jinhee531@gmail.com](mailto:Jinhee531@gmail.com)

### 1 교시 (9:30-10:30am) 교실 #119 말하기/듣기수업

- 출석확인
- 그림일기 발표
- 배운 글자 복습하기

### 2 교시(10:30-11:20am) 교실 #119 말하기/듣기/쓰기/읽기/만들기

- 'ㅅ' 이 들어가는 글자 알아보기
- 'ㅅ' 학습하기
- 'ㅅ'꾸미기 및 '사과나무'만들기

### 점심시간 (11:20-11:40am) 학교식당

### 3 교시 (11:40-12:40pm) 교실 #119 만들기/쓰기

- 과일을 이용한 놀이시간
- 화이트보드를 이용하여 글자 써보기

### 숙제

- 'ㅅ'숙제
- 그림일기 그리기 / 그림독후감

### 알림사항

- 11 월 19 일에 있을 동화구연대회&동시암송대회 참가신청을 원하시는 분은 알려주세요.
- 11 월 5 일에 해님반 학부모 초청 공개수업이 2 교시와 3 교시 음악수업시간에 있을 예정입니다. 더 자세한 일정은 메일로 공지해드리겠습니다.
- 아이들이 등교 전과 점심시간 후 화장실을 다녀올수 있도록 도와주세요.
- 결석 및 조퇴를 하게 될 경우 미리 알려주세요.
- 언제든지 궁금한 점이 있으시면 메일을 보내주세요.




## 산의 그림자

색칠하기

호수에 산의 그림자가 비치고 있어요.

산과 산 그림자의 점선을 따라 선을 그어 보세요.










## 人 모양 익히기

人 (시옷)을 색칠하고, 순서대로 그리세요.





## 시옷




ㄱ ㄴ ㄷ ㄹ ㅁ ㅂ ㅅ ㅈ ㅊ ㅋ ㅌ ㅍ ㅎ

人 시옷 을 색칠해 보세요.



● 순서대로 따라 쓰세요.








## 시원한 수박을 먹어요

'시' 쓰기

'시' 으로 시작하는 낱말을 말해 보세요.

그리고 '시옷' 이라고 읽으면서 '시' 을 예쁘게 써 보세요.




시		시	시	시



★자 모양 기억하기

## 장난꾸러기 원숭이



장난꾸러기 원숭이가 바나나의 껍질을 벗기고 있어요.  
보기에 있는 것과 똑같은 모양을 찾아 보세요.





# 사과가 주렁주렁

색칠하고 따라 써보아요.



# 사과

# 그림일기

한 주 동안 가장 재미있었던 일을 그림으로 그려보세요.

제목 :

날짜 : 10 월 일	날씨 :    
-------------	---

이름 :