

금도끼반 학습 계획

일시: 2018년 3월 10일

교사: 이승현

교시	수업내용
1교시	<ul style="list-style-type: none"> 책 읽기 <ul style="list-style-type: none"> - '아기 세모의 세 번째 생일' 받아쓰기 시험 복습 ('ㅈ' 단어) 말하기 <ul style="list-style-type: none"> - '그래서' 또는 '그런데' 넣어 문장 만들기 - 장소(~에) 다지기
2교시	<ul style="list-style-type: none"> 만들기 활동 <ul style="list-style-type: none"> - 삼일절의 의미를 되새기며 대한민국의 상징인 태극기(국기), 애국가(국가), 무궁화(국화)에 대해 알아보고 활동하기
3교시	<ul style="list-style-type: none"> 읽기와 쓰기 <ul style="list-style-type: none"> - 'ㄱ' 발음 익히기 - 'ㄱ' 글자 배우기 - 단어 익히기: 벌레, 메뚜기, 세로, 게, 집게, 베개, 그네, 네모, 세모, 언제, 어제, 그런데, 세다, 쓰레기, 제일, 세수, 체조, 돌멩이 듣기 <ul style="list-style-type: none"> - 동화책 '넌 내 짝꿍! 난 네 짝꿍!'
숙제	<ul style="list-style-type: none"> ★ 학습 프린트, 그림일기, 독서감상문 ★ 단어장의 단어-매주 한번씩 읽기&부모님 확인 서명 받기 ★ 읽기 프린트('아기 세모의 세 번째 생일') <ul style="list-style-type: none"> -매주 한번씩 읽기&부모님 확인 서명 받기 ★ 받아쓰기 시험 틀린 단어 3번 쓰기 ★ 다음 주 받아쓰기 시험 단어 암기 <ul style="list-style-type: none"> - 그네, 네모, 벌레, 베개, 언제, 집게, 메뚜기, 그런데
알림글	<p>- ㄱ, ㅈ 가 들어가는 단어들은 발음이 비슷하여 자주 연습하지 않으면 잊어버리기 쉽습니다. 발음이 비슷한 모음들은 숙제로 계속 복습을 할 예정이오니 소리 내어 읽으면서 숙제를 할 수 있도록 지도해 주세요.</p> <p>- 읽기 숙제는 쓰기 숙제만큼 중요합니다. 반복하여 자연스럽게 읽을 수 있도록 지도해 주시고 한 번 읽을 때마다 부모님의 서명이나 스티커 또는 스탬프를 찍어 주시면 아이들이 더욱 흥미를 가지고 즐겁게 숙제를 해나갈 것이라 생각합니다.</p> <p>- 바인더, 짧은 연필(2~3자루), 지우개, 크레용, 풀, 가위, 주사위가 항상 필요합니다. 학교에 가지고 올 수 있도록 학부모님들께서 매주 확인해 주세요.</p> <p>- 결석을 하게 된 경우, 학교 홈페이지(www.ksneusa.org)에서 등록하신 아이디로 숙제를 열람하실 수 있습니다.</p>

< 받아쓰기 시험 단어 연습 >

그	네						
네	모						
벌	레						
베	개						
언	제						
집	게						
메	뚜	기					
그	런	데					

* 위의 받아쓰기 단어 연습 후 가정에서 시험 보듯 연습해 보세요 *

◆ 다음 단어들을 찾아 색연필로 칠하세요.



바	늘	도	실	밥	할	메	뚜	기
소	로	주	전	자	머	리	빗	필
금	붓	쓰	레	받	기	진	자	씨
축	지	개	미	리	집	기	루	름
그	릇	수	갈	미	게	기	린	국
젓	가	락	교	학	생	별	전	못

참고) 쓰레받기 집게 메뚜기 씨름 소금 젓가락 개미

◆ 단어의 이름을 완성하세요.

1.



집

2.




벌

3.




노

4.



개

5.



지우

6.



쓰

기

7.



모

8.



미

9.



쓰

받기

◆ 보기에서 알맞은 단어를 찾아서 문장을 완성하세요.

(보 기) 언제 셋 넷 제일 그런데

1. 저는 과일 중에서 배가

좋아요.

2. 할아버지께서

오세요?

내일 오세요.

3. 하나, 둘,

다섯.

4. 놀이터에서 놀고 싶어요.

비가 와요.

◆빈 칸에 연결하는 말을 알맞게 넣어서 문장을 완성해 보세요.

보기 : 그래서, 그런데

1. 아이스크림은 달콤해요. _____ 나는

아이스크림을 좋아해요.

2. 아이스크림은 달콤해요. _____

아이스크림을 먹으면 배가 아파요.

3. 아빠와 동물원에 가기로 했어요. _____

비가 와서 갈 수가 없었어요.

4. 게임을 하고 나서 숙제를 하려고 했어요.

_____ 너무 졸려서 숙제를 할 수가 없었어요.

5. 늦잠을 잤어요. _____

학교에 늦었어요.

(장소 ‘~에’)


어제, 놀이터에 갔습니다.
그네를 타고 놀았습니다.



학교에 갑니다.
엄마와 손을 잡고 갑니다.



집에 옵니다.
친구와 어깨동무를 하고 옵니다.
집으로 오는 길에 극장이 있습니다.



내일은 바다에 가고 싶습니다.

◆본문에서 답을 찾아 보세요.

1. 어제, 어디에 갔습니까?
2. 엄마와 손을 잡고 어디에 갔습니까?
3. 극장은 어디에 있나요?
4. 내일은 어디에 가고 싶습니까?

◆ 다음 대화를 큰 소리로 읽고, 문제를 풀어 보세요.

제 바지 어디에 있어요?

침대 옆에 있어.

인수 : 이모, 제 양말하고 바지 어디에 있어요?
 이모 : 네 방에 있어.
 인수 : 옷장 안에 있어요?
 이모 : 아니, 침대 옆에 있어.

1. 다음 중 인수가 찾는 것이 아닌 것은 무엇일까요?

①




②



③



2. 인수의 양말하고 바지는 어디에 있어요? 그려 보세요.



◆아래의 설명을 읽고, 순서대로 그림을 그리세요.

1. 가로 7in, 세로 5in 네모를 그리세요.
 2. 그려진 네모 안에 집을 그리세요.
 3. 집에 창문을 그리세요.
 4. 집 옆에 제일 좋아하는 동물을 그리세요.
 5. 그려진 그림을 예쁘게 색칠하세요.
-

개미와 베짖이

옛날에 한 동네에 개미와 베짖이가 살고 있었어요.
개미는 언제나 열심히 일을 했어요. 그런데 베짖이는
게으름을 피우며 빈둥빈둥 놀기만 했어요.
개미가 베짖이에게 그만 놀고 겨울 맞을 준비를 하라고
말했어요. 그런데 베짖이는 그네를 타고 노래만
불렀어요. 베짖이는 이웃에 사는 메뚜기와 다른 벌레들을
불러모아 함께 놀면서 개미를 일벌레라고 놀려대기도
했어요.
어느새 눈보라가 치는 추운 겨울이 되었어요.
개미와 베짖이는 어떻게 되었을까요?



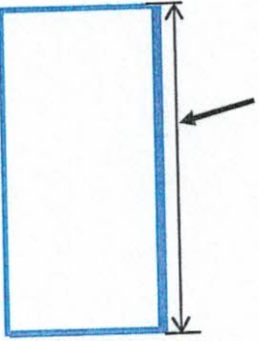






세 단어장 단어

◆ 다음 단어들을 참고하여 그림 밑에 이름을 써 보세요.

벌레	메뚜기	세로
게	집게	베개
그네	네모	세모
어제	언제	그런데
세수	제일	체조
돌멩이	세다.	쓰레기

(ㄱ 단어)

읽기/단어 풀이용

이런 단어들도 있어요.

돌멩이 쓰레받기 배짱이 제비 제일 언제 어제 그런데 메다. 세다.

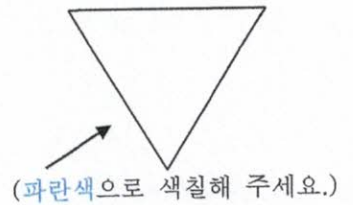
아기 세모의 세 번째 생일

읽기/단어 풀더용

오늘은 아기 세모의 생일이예요.

그래서

파란 옷으로 차려 입었지요.



아기 세모는 기분이 좋았어요.

팽그르르 돌아서
팽이를 만들었어요.



어머니, 아버지께서 케이크를 가져오셨어요.

불꽃 세 개만 남고 불이 꺼졌어요.



후욱 하고 그 불을 켜어요.

이제 진짜 깜깜해져 버렸어요.

다시 불을 켜고 노래를 불렀어요.

생일 축하합니다.