

금도끼반 학습 계획



일시: 2018년 5월 12일

교사: 이승현


교시	수업내용
1교시	<ul style="list-style-type: none"> ☞말하기 <ul style="list-style-type: none"> -‘우산’ 암기 ☞받아쓰기 시험 ☞나는 무엇일까요? ☞숫자-찾기와 쓰기
2교시	<ul style="list-style-type: none"> ☞읽기와 쓰기 <ul style="list-style-type: none"> -움직임을 나타내는 말 -감정을 나타내는 말 -느낌을 나타내는 말 -상태를 나타내는 말 -맛을 나타내는 말 -소리는 같고 뜻이 다른 말 ☞듣기 <ul style="list-style-type: none"> -동화책 ‘바닷물은 왜 짭니까요?’
3교시	<ul style="list-style-type: none"> ☞쓰기 <ul style="list-style-type: none"> -편지의 형식 ☞어버이날의 유래 <ul style="list-style-type: none"> -카네이션의 의미 ☞만들기 활동 <ul style="list-style-type: none"> - 어버이날 카드 만들기
숙제	<ul style="list-style-type: none"> ★학습 프린트,그림일기,독서감상문 ★받아쓰기 시험 틀린 단어 3번 쓰기 ★다음 주 받아쓰기 시험 단어 암기 <ul style="list-style-type: none"> -무섭다., 재미있다., 차를 타다., 눈을 뜨다., 머리를 빗다., 사탕이 달다., 글씨를 쓰다., 종이를 붙이다.
알림글	<p>-오늘 어머니날 행사로 학교에서 카네이션 달아드리기(고급반 학생들)와 어머니께 드리는 글을 강당에서(교내 글짓기 대회에서 우리 엄마를 주제로 글을 쓴 학생들)낭독하는 시간을 가졌습니다.</p> <p>-다음 수업에는 만들기 활동이 있습니다. 연필(2~3자루), 지우개, 크레용, 풀(Glue stick), 가위가 필요합니다. 수업이 원활히 진행될 수 있도록 학부모님들께서 챙겨 주세요.</p> <p>-앞으로 있을 학사 일정에 대해 알려 드립니다.</p> <ul style="list-style-type: none"> •5월 26일: 메모리얼 데이 연휴로 학교 수업이 없습니다. •6월 2일: 봄학기 우리말 평가 시험 •6월 16일: 봄학기 종강식 및 학예발표회


여행을 떠난 개미가 어디에 있는지 ☐ 에 알맞은 낱말을 찾아 쓰세요.

위 아래 안 밖 사이 앞 뒤


☐

☐




☐

☐

☐

☐

☐

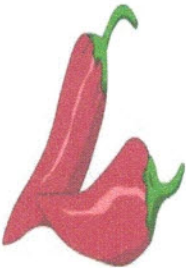

◆ 감정을 나타내는 말입니다. 알맞은 말을 찾아 써 보세요.

보기; 화나다, 좋다, 무섭다, 슬프다, 놀라다




◆맛을 나타내는 말을 써 보세요.

보기 : 짜다, 쓰다, 달다, 시다, 맵다, 고소하다



소리는 같고 뜻이 다른 낱말

그림을 보고 이야기해 보고, 뜻이 다른 세 낱말을 예쁘게 쓰세요.



모자를

쓰	다



글씨를

쓰	다



약이

쓰	다



해가

뜨	다



눈을

뜨	다



물에

뜨	다

그림을 보고 이야기해 보고, 뜻이 다른 세 낱말을 예쁘게 쓰세요.



눈을

감	다



머리를

감	다



붕대를

감	다



사탕이

달	다



이름표를

달	다



무게를

달	다




소리는 같고 뜻이 다른 낱말

뜻이 다른 두 낱말을 바르게 읽어 보고 쓰세요.



차 다

불 다



빨 다


타 다

뜻이 다른 두 낱말을 바르게 읽어 보고 쓰세요.



개	다		

베	다		



깨	다		


묻	다		

각 이름을 <보기>에서 찾아 쓰세요.

<보기>


기다, 걷다
씻다, 빗다
쌓다, 맞추다
접다, 붙이다

















◆ 어울리는 글자에 ○ 하고 읽어보세요.

- | | |
|--------------------|-------------------|
| •안경(와 , 과) 할아버지 | •도깨비(와 , 과) 방망이 |
| •백설공주(와 , 과) 난쟁이 | •꽃(와 , 과) 나비 |
| •나비(와 , 과) 꽃 | |

- | | |
|-----------------------|-------------------|
| •바람(이 , 가) 분다. | •늑대(는 , 를) 무섭다. |
| •잠자리 (가 , 를) 날아갑니다. | |
| •잠자리 (가 , 를) 좋아합니다. | |

- | |
|--------------------------|
| •친구 (가 , 께서) 공놀이를 합니다. |
| •할아버지 (이 , 께서) 주무십니다. |

◆ 주어진 단어로 끝말 잇기를 해 보세요.

•나무 미래 개미 무지개

나무 →

•사과 쇠고기 일기 과일 기자 자물쇠

사과 →

•아침 문제 침대 대문 기린 제일

아침 →

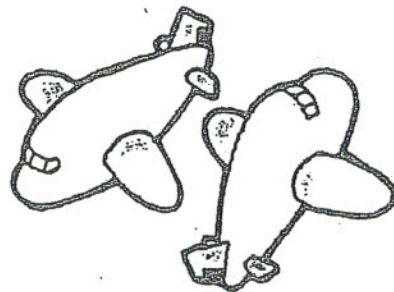
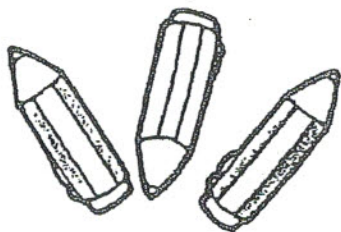
◆ 알맞은 단어를 찾아서 문장을 완성하세요.

[보기] 베개 태극기 스웨터 바퀴 장화 그네 참외



1. 비오는 날 _____를 신어요.
2. 자동차에 _____가 네 개 있어요.
3. _____를 베고 잠을 자요.
4. _____를 맛있게 먹고 있어요.
5. 놀이터에서 _____를 탔어요.
6. _____가 바람에 펄럭입니다.
7. 예쁜 _____를 입었어요.

*물건을 어떻게 세는지 단위를 쓰고, 같은 단위로 세는 것끼리
줄을 그으세요.


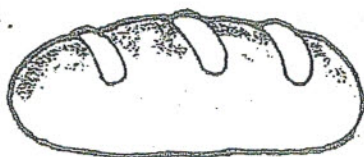
1.



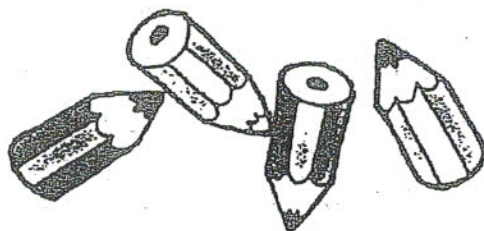

2.



3.




4.



◆다음 그림을 예쁘게 색칠하고,

보기에 있는 단어로 뒷장의 문장을 완성하세요.



자동차, 강아지, 자전거, 고양이, 창문, 식구들, 집,
(보기) 그루, 채, 명, 마리, 대, 개, 송이, 장미, 해바라기,

*빈 칸에 알맞은 말을 보기에서 찾아 쓰세요.

1. 우리



_____ 집 _____ 을 소개하겠습니다.

2. 우리



_____ 은 마당이 있고, 거기에



_____ 이 한 _____ 있습니다.

3. 마당에는



_____ 가 세 _____ 있고,

화단에는



_____ 가 열 두 _____



_____ 가 다섯 _____ 있습니다.

4. 또



_____ 가 한 _____,



_____ 가 세 _____ 있고,



_____ 가 두 _____



_____ 가 한 _____ 있습니다.

5.



_____ 이 다섯 _____ 있는



_____ 에서



_____ 네 _____ 이 모여 살고 있습니다.

◆ 나는 무엇일까요?

1. 바다에 사는 가장 큰 포유류인 나는 누구인가요? _____
2. 나는 몸이 길고 땅을 기어다녀요. _____
3. 나는 똑딱똑딱 소리를 내며 움직이면서 시간을 알려주어요. _____
4. 여름에 많이 먹는 노란 색의 과일이에요. 속살은 하얀 색이에요. _____
5. 꿀꿀꿀 농장에 가면 볼 수 있는 동물이에요. _____
6. 호랑이, 기린, 하마 같은 동물을 볼 수 있어요. _____
7. 아플 때 병원에 가면 만날 수 있어요. 병을 고쳐 주는 사람입니다. _____
8. 불이 나면 불을 끄러 달려오는 사람입니다. _____
9. 잠을 잘 때 베고 잡니다. _____

보기 : 참외, 의사, 베개, 소방관, 돼지, 동물원, 뱀, 시계, 고래
