

흥부반 학습 계획

4 월 07 일
교사 : 이성희

교재 : 해법 꼬마 한글 6 단계

교시	내 용	영역
1 교시 9:30 ~ 10:20	수업 전 활동 - 어휘연습 받아쓰기 동시외우기 및 그림일기 · 그림 독후감 발표하기	쓰기 말하기
2 교시 10:30 ~ 11:05	글짓기 대회 시상식	쓰기
3 교시 11:20 ~ 12:00	다양한 꾸밈말과 흥내말 배우기 꾸밈말을 사용하여 문장 확장하기	쓰기 듣기 말하
4 교시 12:00 ~ 12:40	짧은 글을 듣고 내용 이해하기 - '꼬르륵, 꾸르륵, 뽀웅' 글을 읽고 내용 이해하기	쓰기
숙제	1.프린트물 2. 그림 일기 3. 그림 독후감 4. 동시외우기 - 놀이터 5. 노트쓰기(3 번씩)	



홍부반 학부모님께 (2018. 4. 07)

오늘 지난 주에 있었던 글짓기 대회 시상식이 있었습니다. 그동안 열심히 준비한 아이들에게 많은 칭찬과 격려 부탁드립니다.

<알림>

1. 9시 30분에 수업이 시작됩니다. 적어도 10분 전에는 입실 할 수 있게 도와주세요.
2. 수업 준비물 : 숙제폴더, 그림독후감과 책, 그림일기, 받아쓰기 노트, 필기도구, 12 색 색연필 또는 크레용,
가위, 풀, 점심 또는 스낵, 연필은 꼭!!! 깎아서 여러자루 보내주세요.
3. 4월 07일 뉴 잉글랜드 지역 어린이 글짓기 대회가 있습니다.
4. 학교 행사 : 1) 4월 21일 : 봄방학
2) 5월 05일 : PTO 봄 바자회 예정

<오늘의 일정과 학습내용>

교시	내용
1 교시	수업 전 활동 - 어휘연습 받아쓰기, 동시외우기 그림일기, 그림독후감 발표하기
2 교시	글짓기 대회 시상식
3 교시	여러 가지 꾸밈말, 흥내말 사용하여 문장만들기 - 다양한 흥내말과 꾸밈말을 사용하여 다양한 어휘를 배우고 문장을 확장시키는 연습을 해보기
4 교시	듣고 내용 이해하기 - '꼬르륵, 꾸르륵, 뽀'웅' 내용읽고 이해하기
숙제	1. 프린트물 2.3. 그림일기, 그림 독후감 - 이야기로 만들어 발표할 수 있게 집에서 연습해 보세요. 4. 동시 외우기 5. 틀린 받아쓰기 3번 쓰기

1.		회	전	틀	이		뱅	글	뱅	글
	돌	아	갑	니	다	.				
2.		목	마	가		흔	들	흔	들	
	흔	들	립	니	다	.				
3.		공	이		데	굴	데	굴		굴
	러	갑	니	다	.					
4.		자	전	거	가		따	르	릉	
	소	리	를		냅	니	다	.		
5.		땀	을		뺨	뺨		흘	립	니
	다	.								
6.		모	래	를		토	닥	토	닥	
	두	드	립	니	다	.				



♥ 이번 학기부터 받아쓰기에 띄어쓰기와 문장부호가 포함됩니다.

집에서 연습 할 때도 주의해서 써 보세요.



뉴잉글랜드 한국학교 흥부반 이 성희 드림

소리를 나타내는 흉내말	흥부/놀부 반
	이름 :





*** 어떤 소리를 흉내내는 말인가요? 말해 보고, 낱말을 읽으며 쓰세요.



똑	딱	똑	딱	뛰	뛰	뺱	뺱



뵤	악	뵤	악	칙	칙	폭	폭



꽤	꽤	꿀	꿀	음	매	음	머



멍	멍	야	옹	짹	짹	어	흥

소리, 모습을 흉내내는 말 연습

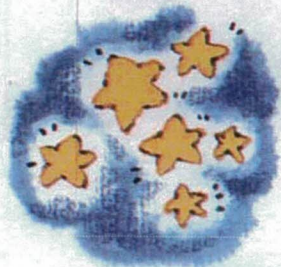
흥부/놀부 반

이름 :

□에 각 낱말을 두 번씩 쓰고, 그림을 모두 찾아 줄로 이으세요.

깡충깡충

뒤뚱뒤뚱



때깹때깹

반짝반짝

☀ 주어진 소리말을 □에 쓰고, 관계 있는 동물과 이으세요.

멍멍



꿀꿀



뽕뽕



☀ 글을 읽어 보고, □에 알맞은 소리말을 쓰세요.

고양이가 □ 옅니다.

참새가 □ 지저룹니다.

강아지가 □ 짖습니다.

반대말 복습

흥부/놀부 반

이름 :

*** 낱말을 쓰고, 낱말에 맞는 그림을 찾아 O하세요.



앉다




싫다



굵다



얇다



강아지의 모습을 잘 보고 어울리는 낱말을 에서 찾아 쓴 후,
반대되는 말끼리 이으세요.

앉다 길다 서다 짧다 넓다 깊다 좁다 얕다

















꾸밈말 넣어 글쓰기	흥부/놀부 반
	이름 :

☺ < 보기 >와 같이 꾸미는 말을 넣어 문장을 완성하세요.

<보기> 종이배가 두둥실 떠다닙니다.



비가 내립니다.



잠자리가 돕니다.



아이들이 떠들며 놀니다.



잠자리를 잡으러 걸어갑니다.



찌개가 끓습니다.



물이 넘칩니다.

꾸밈말	흥부/놀부 반
	이름 :

☺ <보기> 와 같이 꾸미는 말을 넣어 문장을 완성하세요.

<보기>

꽃이 피었습니다.

→ 예쁜 꽃이 활짝 피었습니다.



바람이 불니다.

바람이

불니다.



아기가 웃습니다.

아기가

웃습니다.



나비가 날아갑니다.

나비가

날아갑니다.



사과가 열렸습니다.

사과가

열렸습니다.

꾸밈말이 있는 문장쓰기	흥부/놀부 반
	이름 :

☺ 다음 문장을 바르게 띄어 쓰세요.



	파						
풍							
		날					.



	귀						
생							
뛰							.

☺ 다음 문장을 바르게 띄어 쓰세요.



얼							
멍							
을							.



작							
아							
을							.

꾸밈말이 있는 동시 쓰기	흥부/놀부 반
	이름 :

☺ 동시 오리를 읽으며 바르게 쓰세요.

풍	덩	엄	마	오	리		
연	못	으	로	풍	덩		
풍	당	아	기	오	리		

동시에 맞는 그림을 찾아 ○하세요.

엄	마		따	라		퐁	당



짧은 글 읽고 내용 이해하기

흥부/놀부 반

이름 : _____



금붕어 기르기

금붕어를 기르려면 어떻게 해야 할까요?
먼저, 금붕어가 살 어항을 꾸며요.
바닥에 자갈을 깔고, 부드러운 물풀도 넣어 주지요.
금붕어가 숨을 잘 쉬려면
산소가 나오는 장치도 필요해요.
먹이는 하루에 한 번 줘요.
많이 주면 찌꺼기가 생겨 물이 더러워져요.
그러므로 반드시 적당한 양을 줘야 해요.

*산소

날말쪽쪽

생물이 숨 쉬는 데 꼭 필요한
것이에요. 공기 속에 많이 들
어 있어요.



2주가 지나면 어항에 있는 물을 **갈아요**.

이때, 수도꼭지에서 바로 나오는 수돗물은 안 돼요.

하루 동안 받아 두었다가 어항에 넣어 주어야 해요.

가끔 어항도 깨끗이 청소해야 해요.

바닥에 깔 자갈을 씻고, 어항 벽도 싹싹 닦아요.

이처럼 금붕어를 기르는 일은 쉽지 않아요.

정성을 기울여 돌보아야 해요.

그래야 금붕어가 건강하게 살 수 있습니다.

갈아요
(갈다)

남알쪽쪽

이미 있는 것을 다른
것으로 바꾼다는 말이에요.



*** 앞의 글을 읽고 다음 질문에 답 해보세요.

1 이 글은 무엇에 대해 쓴 글인가요? 바르게 말한 친구를 찾아 ○표 해 보세요.



2 어항을 꾸미는 데 필요한 것은 무엇인가요? 알맞은 것을 모두 찾아 ○표 해 보세요.



3 금붕어를 기르는 방법으로 알맞지 않은 것을 찾아 ○표 해 보세요.



하루에 한 번 먹이를 줘요.



먹이를 많이 줘요.



어항 물을 갈아 줘요.



어항을 청소해요.

4 이 글을 읽고, 알게 된 것은 무엇인가요? 알맞은 것에 색칠해 보세요.

금붕어를 기르는 일은 무척 쉬워요.


금붕어는 어린이들이 가장 좋아하는 동물이에요.

금붕어를 정성껏 길러야 금붕어가 건강하게 살 수 있어요.

기호 만들기	홍부/놀이반
	이름 :

*** 다음의 기호들은 한국에서 사용되고 있는 기호들이에요.
내가 기호를 만든다면 어떻게 만들지 한 번 그려보세요.

	
병원	경찰서
	
우체국	목욕탕




물뿌리개 하늘

김용섭

봄비 오는
하늘은
물뿌리개지.
땅속의
씨앗만큼
꼭 그 수만큼
갓가지
씨앗만큼
꼭 그 크기만큼

뚫린 물구멍

고른 물구멍.



어휘연습	홍부/놀부 반
	이름 :

*** 낱말의 뜻을 생각하면서 다음 문제를 풀어 보세요.

- 1 다음 그림을 보고, 알맞은 말을 보기에서 찾아 써 보세요.



보기

잎

꽃


뿌리

열매

소리는 같지만 뜻이 다른 말 알기

- 2 밑줄 친 '열렸다'와 같은 뜻으로 쓰인 말을 찾아 ○표 해 보세요.

꽃이 떨어진 자리에 초록색 방울토마토가 열렸다.



문이 열렸다.



배가 열렸다.


‘~처럼’이 들어가는 문장 익히기

3 다음 그림과 어울리는 말이 되도록 바르게 연결해 보세요.



개나리처럼 •

작다.



콩알처럼 •

노랗다.

움직임을 나타내는 말 익히기

4 다음 그림에 어울리는 말을 보기에서 찾아 써 보세요.



모종을



물을

보기


주다


매달리다


심다


문장 표현 바꾸기	홍 부 반
	이름 :


☺ 다음 보기와 같이 말의 순서와 모양을 바꾸어 써 넣으세요.


보기		사과가 빨갛다. → 빨간 사과.
----	---	----------------------

- 

민들레씨가 날아다닌다.
→ 날아다니는 _____
- 

가시가 뾰족하다.
→ _____ 가시.
- 

개가 멍멍 짖는다.
→ 멍멍 _____개.
- 

경찰관이 멋진 옷을 입었다.
→ 멋진 옷을 _____경찰관.
- 

원숭이는 나무를 잘 탄다.
→ 나무를 잘 _____원숭이.

꾸밈말	흥 부 반
	이름 :

☺ 다음 그림을 보고 알맞은 꾸밈말을 찾아주세요.


1.



< 노란, 예쁘게 >

_____민들레가 _____피었다.

2.



< 주렁주렁, 빨간 >

_____사과가 _____열렸다.


3.



< 귀여운, 재미있게 >

어린이가 _____인형을 가지고
_____논다.

4.



< 큰, 열심히 >

개미가 _____먹이를 _____나르고 있다.

5.



< 높은, 크게 >

나는 _____산에 올라가 소리를 _____
질렀다.

꾸밈말	흥부/놀부반
	이름 :

☺ 다음 < > 에 있는 꾸며 주는 말을 모두 사용하여 자세한 문장을 만들어 보세요.

1. < 작은, 팔짝팔짝 >

개구리가 뛰어다닌다.

→ 작은 개구리가 팔짝팔짝 뛰어다닌다.

2. < 벌컥벌컥, 시원한 >

경원이는 물을 마셨다.

→ 경원이는 _____ 물을 _____ 마셨다.

3. < 깜깜한, 귀뚜라미 >

밤에 귀뚜라미가 옵니다.

→ _____ 밤에 귀뚜라미가 _____ 옵니다.

4. < 통통한, 뒹뒹 >

연못가에서 오리가 걸어다닌다.

→ 연못가에서 _____ 오리가 _____ 걸어다닌다.

5. < 아름다운, 작게 >

새 소리가 들렸다.

→ _____ 새 소리가 _____ 들렸다.

꾸밈말	흥부/놀부반
	이름 :

☺ 다음 보기와 같이 ()안의 말을 사용하여 문장을 완성 하세요.

(보기)

진아는 옷을 입었다. (빨간)

→ 진아는 빨간 옷을 입었다. (예쁘게)

→ 진아는 빨간 옷을 예쁘게 입었다.

1. 토끼가 뛰어간다. (흰)

→ _____토끼가 뛰어간다. (강충강충)

→ 흰 토끼가 _____뛰어간다.

2. 공이 굴러간다. (아래로)

→ 공이 _____굴러간다. (데굴데굴)

→ 공이 아래로 _____굴러간다.

3. 엄마는 빵을 만들었다. (큰)

→ 엄마는 _____빵을 만들었다. (맛있는)

→ 엄마는 크고 _____빵을 만들었다.


4. 형이 강아지를 샀다. (작은)

→ 형이 _____강아지를 샀다. (귀여운)

→ 형이 작고 _____강아지를 샀다.

꾸밈말이 있는 문장	홍부/놀부반
	이름 :

☺ 글을 읽으며 계속 이어지게 말꼬리 기차를 완성하세요.



꾸밈말(흥내말)이 있는 문장 만들기	흥부/놀부 반
	이름 :

☺ 다음 낱말을 넣어 짧은 글을 지으세요.

파릇파릇	_____
울긋불긋	_____
데굴데굴	_____
뱅글뱅글	_____
재잘재잘	_____

< 꼬르륵, 꾸르륵, 뽀옹 >



동화를 잘 읽었나요?

홍부반 이름 :

1. 태오가 수업이 끝나자마자 달려간 곳은 어디인가요?

2. 태오가 학원을 갈 때까지 무엇 무엇을 먹었나요?

3. 태오는 왜 배가 아팠는데 선생님이 부르실 때까지 화장실에 가지 않았나요?

4. 변기에 앉아 똥을 눈 태오는 왜 밖으로 나갈 수 없었나요?

5. 이야기 제목인 “꼬르륵, 꾸르륵, 뽀옹”은 어떨 때 쓰이는 홍내말인가요?

꼬르륵 -

꾸르륵-

뽀옹-

꾸밈말, 흥내말	홍부/놀부 반
	이름 :

*** 동화를 읽고, □ 안에 알맞은 말을 써 보세요.



깊은 산속에 먹보 괴물이 살아요.

괴물은 이상하게 생겼어요.

눈은 작고, 다리는 짧아요.

그리고 손과 발은 아주 커요.



눈은

,



다리는

.



손과



발은

.

먹보 괴물은 무엇이든 잘 먹어요.

뜨거운 수프를 한 입에 '꿀꺽',

차가운 얼음도 한 입에 '썉'.

그런데도 배탈이 안 나는 게

참 신기해요.



수프



얼음



수프를 먹을 때 사용한 홍내말은 무엇인지 써 보세요.

얼음을 한 입에 집어 넣을때 사용한 홍내말은 무엇인지 써 보세요.