

흥부반 학습 계획

5 월 12 일
교사 : 이성희

교재 : 해법 꼬마 한글 6 단계

교시	내 용	영역
1 교시 9:30 ~ 10:20	수업전 활동 받아쓰기, 동시 외우기 그림일기, 그림독후감 발표하기	쓰기 말하기
2 교시 10:30 ~ 11:05	여러 문장 안에서 올바른 맞춤법과 띄어쓰기를 익히고 사용해 보기	읽기 쓰기 말하기
3 교시 11:20 ~ 12:00	음양수업	
4 교시 12:00 ~ 12:40	두가지 방법으로 숫자 읽기 연습 - 시간읽기, 날짜 읽기, 나이 말하기 ..	쓰기 말하기
숙제	1.프린트물 2. 그림 일기 3. 그림 독후감 4. 동시외우기 -꼬까신 5. 노트쓰기(3 번씩)	



흥부반 학부모님께 (2018. 5. 12)

별써 이 번 학기가 후반부로 접어 들었습니다. 끝까지 좋은 결실 맺을 수 있도록 가정에서도 도와 주시기를 부탁드립니다. Mother's Day 에 아이들과 즐거운 시간 보내시기 바랍니다.

<알림>

1. 9 시 30 분에 수업이 시작됩니다. 적어도 10 분 전에는 입실 할 수 있도록 도와주세요. 수업 시작이 늦어지고 있습니다.

2. 수업 준비물 : 숙제폴더, 그림독후감과 책, 그림일기, 받아쓰기 노트, 필기도구, 12 색 색연필 또는 크레용,
가위, 풀, 점심 또는 스낵, 연필은 꼭!!! 깎아서 여러자루 보내주세요.

3. 그림독후감은 폴더에 책을 끼워서 같이 보내주세요. 이번학기에도 지난 학기처럼 매주 읽을 책을 바꿔가며 가져가게 됩니다. 책을 가져오지 않으면 다음 순서의 학생이 가져갈 수 없게 됩니다. 매주 꼭!! 보내주세요.

4. 학교 행사 : 1) 5 월 19 일 - 졸업식 공연

2) 5 월 26 일 - Memorial Day 로 수업은 없습니다.

3) 6 월 02 일 - 우리말 평가

4) 6 월 16 일 - 종강식 및 학예 발표회

<오늘의 일정과 학습내용>

교시	내용
1 교시	수업전 문제 풀기 받아쓰기, 동시외우기 그림일기, 그림독후감 발표.
2 교시	올바른 띄어쓰기와 맞춤법을 사용하여 바른 문장 만들기 연습 다양한 문장에서 틀린 부분을 찾아보고 바르게 쓸 수 있는 연습하기
3 교시	음악수업
4 교시	두가지 방법으로 숫자 읽기 연습 - 시간 말하기, 나이 말하기, 날짜 말하기

숙제	1. 프린트물 2.3. 그림일기 , 그림 독후감 - 이야기로 만들어 발표할 수 있게 집에서 연습해 보세요. 4. 동시 외우기 5. 노트에 문장쓰기 3 번 (받아쓰기 연습)
----	--

1		넓	은		바	다	로		배	가		떠
	난	다	.									
2		예	쁜		꽃	을		화	분	에		심
	는	다	.									
3		잠	자	리	가		꽃	에		앉	는	다
4		풀	로		종	이	를		불	인	다	.
5		눈	이		소	복	히		쌍	인	다	.
6		개	가		멍	멍		짓	는	다	.	
7		나	무	가		너	무		높	아	서	
	올	라	가	지		못	했	다	.			

♥ 이번 학기부터 받아쓰기에 띄어쓰기와 문장부호가 포함됩니다.
집에서 연습 할 때도 주의해서 써 보세요.

뉴잉글랜드 한국학교 흥부반 이 성희 드림

홍익
15
Both side

알맞은 낱말에 ○하고, 완성된 문장을 쓰세요.




놀부(은 · **는**) 욕심쟁이다.

→ 놀부는 욕심쟁이다.



베짱이(은 · **는**) 게으르다.

→



꿀벌(은 · **는**) 부지런하다.

→



곰(은 · **는**) 미련하다.

→

동물의 특징을 나타낸 말입니다.

알맞은 낱말에 ○하고, 완성된 문장을 쓰세요.



코끼리 다리(은·는) 굵다.






기린 목(은·는) 길다.





사슴 뿔(은·는) 멋지다.





학 부리(은·는) 뽕족하다.



맞춤법 익히기	홍 부 반
	이름 :

☺ 문장에 맞는 낱말에 ○ 하고 바르게 다시 쓰세요.

보기 (넉븐 · **넓은**) 들판을 달려요.


➔ 넓은 들판을 달려요.



밭에서 (차매 · 참외)를 땀다.



얼굴이 서로 (뽂았다 · 달맛다).



(에쁜 · 예쁜) 꽃이 피었다.



강아지가 그릇을 (핛는다 · 핛는다).




맞춤법 익히기	홍 부 반
	이름 :

각 글에는 틀리게 쓰인 곳이 두 군데 있어요. △표하고 바르게 고쳐 쓰세요.



바테서 차메를 땀다.



넬븐 바다로 베가 떠난다.



발근 다리 방긔 웃는다.



애쁜 꽃을 하분에 심는다.

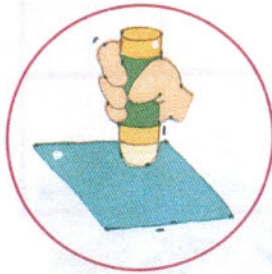


맞춤법 익히기	홍 부 반
	이름 :

☺ 맞게 쓰인 낱말에 O하고, 문장을 바르게 다시 쓰세요.



잠자리가 (꼬체 · 꽃에)(안는다 · 앓는다).



(뿔 · 풀)로 종이를 (부친다 · 붙인다).



(눈이 · 누니) 소복히 (싸인다 · 쌓인다).



(게 · 개)가 멍멍 (짖는다 · 짹는다).



띄어쓰기	홍 부 반
	이름 :

*** 다음 문장을 바르게 띄어 쓰세요.

나는 어제 아빠, 엄마와 함께 동물원에 갔었다.

나							
빠							
동							.



동물원에서 코끼리, 얼룩말, 기린을 보았다.

동							
리							
을						.	

숫자 읽기

흥부/ 놀부반

이름 :


🕒 시계와 글을 잘 보고, □안에 알맞은 시각을 써 보세요.



긴 바늘이 12를
가리키고,
짧은 바늘이
1을 가리킵니다.

한

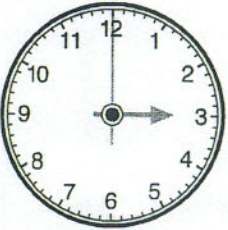
시



긴 바늘이 12를
가리키고,
짧은 바늘이
2를 가리킵니다.




시




긴 바늘이 12를
가리키고,
짧은 바늘이
3을 가리킵니다.




시



긴 바늘이 12를
가리키고,
짧은 바늘이
4를 가리킵니다.




시



긴 바늘이 12를
가리키고,
짧은 바늘이
5를 가리킵니다.



시





긴 바늘이 12를
가리키고,
짧은 바늘이
6을 가리킵니다.



시


숫자 읽기	흥부/ 놀부반
	이름 :

 시계와 글을 잘 보고, □안에 알맞은 시각을 써 보세요.



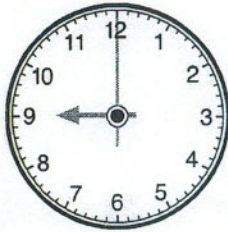
긴 바늘이 12를
가리키고,
짧은 바늘이
7을 가리킵니다.

시




긴 바늘이 12를
가리키고,
짧은 바늘이
8을 가리킵니다.

시




긴 바늘이 12를
가리키고,
짧은 바늘이
9를 가리킵니다.

시




긴 바늘이 12를
가리키고,
짧은 바늘이
10을 가리킵니다.

시



긴 바늘이 12를
가리키고,
짧은 바늘이
11을 가리킵니다.

시





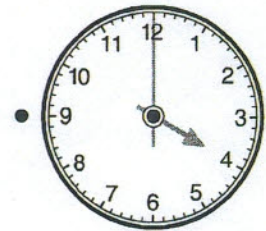
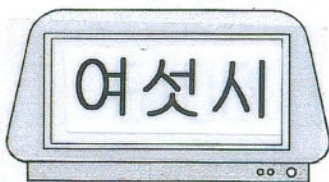


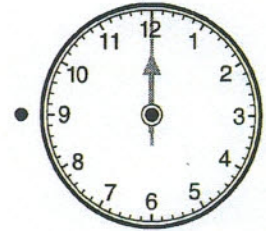



긴 바늘이 12를
가리키고,
짧은 바늘이
12를 가리킵니다.

시

숫자 읽기	흥부/ 놀부반
	이름 :

🐿️ 왼쪽 시계와 같은 시각을 나타내는 시계를 찾아 선으로 이어 보세요.



짧은 글 읽고 내용 이해하기

홍 부 반

이름 :

셋째날

글을 읽어요



‘0’ 이야기

‘0’은 ‘영’ 또는 ‘공’이라고 읽어요.
가끔 ‘뽕’이라고 읽는 친구도 있는데,
이것은 올바른 읽기 방법이 아니에요.
‘0’은 아무것도 없는 것을 뜻해요.
그런데 이런 기호를 왜 만들었을까요?
‘0’이 사용되기 전에는 어떤 자리에 수가 없는 경우
그냥 비어 두었어요. ‘1 1’처럼 말이에요.
이것은 11과 구별하기 어려워요.
하지만 101이라고 쓰면 확실히 **구별**되지요.
이렇게 ‘0’은 값이 없는 자리를 분명하게 알려 주어요.

구별


서로 다른 것을 알아내어
나누어 놓는다는 뜻이에요.

날말속속



또, '0'은 1이 10도 되고, 100도 되게 해 주어요.
 지금 우리는 10을 기본 단위로 하여 수를 세는 방법을 쓰고 있어요.
 한 자리씩 올라가면 열 배씩 커지는 것이지요.
 이런 방법 덕분에 수를 쉽게 계산할 수 있고,
 아주 큰 수도 쉽게 만들 수 있는 것이에요.

'0'이 언제 만들어졌는지는 확실히 알 수 없어요.
 다만, 인도에서 처음 사용하였다고 알려져 있어요.
 '0'이 있기 때문에 우리는 0부터 9까지의 숫자만으로
 모든 수를 나타내고, 쉽게 계산도 할 수 있는 것이에요.
 아무것도 없는 '0'은 참 **대단한** 숫자이지요?

 **대단한**
 (대단하다)

날말속속

능력이 뛰어나고 아주
 중요하다는 뜻이에요.



짧은 글 읽고 내용 이해하기 - 독해연습	홍 부 반
	이름 :

*** 글의 내용을 생각하면서 문제를 풀어 보세요.

- 1 '0'을 바르게 읽은 친구를 모두 찾아 () 안에 0표 해 보세요.



()



()



()

- 2 '0'이 사용되기 전에는 어떤 자리에 수가 없는 경우를 어떻게 나타내었나요? 알맞은 것을 찾아 0 안에 색칠해 보세요.



3 '0'에 대해서 바르게 말한 친구를 모두 찾아 색칠해 보세요.



'0'은 값이 없는
자리를 분명하게
알려 주어요.



'0'은 1이 10도 되고,
100도 되게
해 주어요.



'0'은 우리나라에서
처음 만들어
사용했어요.

4 이 글을 읽고, 알게 된 사실은 무엇인가요? 바르게 말한 것을 찾아 ()
안에 ○표 해 보세요.

'0'은 필요 없는 숫자예요.

()

'0'은 꼭 필요한 숫자예요.

()

'0'은 있어도 되고, 없어도 되는 숫자예요.

()

짧은 글쓰기	홍 부 반
	이름 :

☺ 소리가 비슷한 두 낱말의 쓰임에 맞게 짧은 글을 지어 보세요.

부친다 : 편지를 부친다.
붙인다 : 우표를 붙인다.



끓다

끝다

안는다

앉는다

싸다

쌍다

짓다

짓다

꼬까신

최계락

개나리
개나리 노란
꽃그늘 아래

가지런히 놓여 있는
꼬까신 하나

아가는 살짝
신 벗어 놓고

맨발로 한들한들
나들이 갔나

가지런히 기다리는
꼬까신
꼬까신 하나



개나리



꼬까신

어휘연습	흥부/ 놀부반
	이름 :

*** 낱말의 뜻을 생각하면서 문제를 풀어 보세요.

추상적인 낱말 익히기


1 다음 그림에서 '똥은' 것은 무엇무엇인지 찾아 ○표 해 보세요.



보름달



전화기



빵

흥내 내는 말 익히기

2 다음 그림을 보고, 알맞은 흥내 내는 말을 찾아 바르게 연결해 보세요.



동글동글



알록달록



찰랑찰랑

꾸며 주는 말 익히기

3 다음 그림을 보고, 알맞은 말을 찾아 ○표 해 보세요.



(뜨거운 / 따뜻한)
털모자를 써요.



(달콤한 / 짭짤한)
초콜릿을 먹어요.


문장 부호 익히기

4 다음 □ 안에 들어갈 문장 부호를 보기에서 찾아 써 보세요.

숫자 2는 무엇 닮았나



호수에 떠 있는 하얀 백조를 닮았지



보기

?

!

.

,


맞춤법 익히기	홍 부 반
	이름 :

☺ 곰돌이가 쓴 글을 읽어 보고, 틀리게 쓴 곳을 모두 찾아 △ 하세요.

곰의 공책이에요.
곰은 아직 글자를 정확히 쓸 줄 몰라요.

나무가 너무 노파서
올라가지 못했단,
내이른 꼭 올라가서
친구들을 게로피는 원숭이를
흔내 주어야겠다.



 이 틀리게 쓴 낱말을 <보기>에서 찾아 바르게 고쳐 쓰세요.

<보기>

높아서
괴롭히는
내일은
못했다



틀리게 쓴 낱말

바르게 고친 낱말


- 게로 피는
- 내이른
- 모탸다
- 노파서










 이 쓴 글을 고쳐서 다시 쓰세요.

맞춤법 연습	흥부/ 놀부반
	이름 :

송이의 일기를 읽으면서 틀리게 쓴 글자들을 찾아 ○해 보세요.
그리고 아래 보기에서 알맞은 낱말들을 찾아 바르게 고쳐 써 보세요.



보기 놀러왔다 좋겠다 수박을 놀이터에 맛있었다

놀러와따 ➔

노리터에 ➔

마싯셨다 ➔

수바글 ➔

좋겟다 ➔

맞춤법 연습	흥부/ 놀부반
	이름 :

다음 글들을 읽으면서 어디가 틀렸는지 틀린 곳을 찾아보세요.
그리고 보기에서 바른 말을 찾아 고쳐 써 보세요.



하늘이 파라타.

➔ _____




엄마는 부억에 계세요.

➔ _____



송이가 유리창을 닦따.

➔ _____



의자에 안자 공부를 해요.

➔ _____



젖소에서 우유를 짜요.

➔ _____

보기

닦다

부억에

젖소에서

앉아

파랗다

맞춤법 익히기	홍 부 반
	이름 :

• 밑줄 친 부분을 바르게 고치세요.

1. 잠자리가 꼬체 안는다. → _____ 

2. 풀로 종이를 부친다. → _____

3. 누니 소복히 싸인다. → _____

4. 게가 멍멍 진는다. → _____

5. 널븐 들판을 달려요. → _____

6. 바테서 차매를 땀다. → _____

7. 얼굴이 서로 달맛다. → _____

8. 에쁜 꼬치 피었다. → _____

9. 강아지가 그릇을 할는다. → _____

10. 널븐 바다로 베가 떠난다. → _____

11. 발근 다리 방긔 웃는다. → _____

12. 애쁜 꼬출 하분에 심는다. → _____

띄어 쓰기 연습	홍부/ 놀부반
	이름 :

* 문장을 띄어쓰기에 유의하여 써보세요.

오늘은 우리 가족이 동물원에 가는 날입니다.

	오						
가							

햇살은 따뜻하고, 시원한 바람이 불니다.

	햇						

사자, 코끼리, 타조를 보고 사진도 찍습니다.

띄어 쓰기 연습	흥부/ 놀부반
	이름 :

* 띄어쓰기를 하지 않은 문장을 띄어 쓰기 해 보세요.

1. 나무그늘에앉아맛있는김밥을먹습니다.

2. 집으로돌아와손과발을깨끗이씻습니다.

3.오늘은정말즐거운하루였습니다.



Mother's Day



Mother's Day



Coupon



Coupon



Mother's Day



Mother's Day



Coupon



Coupon