



놀부반 학부모님께(2018. 3. 03)

안녕하세요. 새롭게 새학기에 시작하도록 잘 아이들을 격려해주시길 바랍니다.

<오늘의 일정과 학습내용>

교시	내 용
1교시	<ul style="list-style-type: none"> ◆수업 전 활동 - 어휘연습 ◆받아쓰기 ◆동시 읽기 ◆그림일기, 그림 독후감 나누기
2교시	<ul style="list-style-type: none"> ◆온점(.), 반점(.), 물음표(?), 큰 따옴표(" ")익히기 온점:문장이 끝나는 곳에 반점 : 문장의 중간에 잠깐 쉬는 곳에 물음표:묻는 말 다음에 큰 따옴표: 소리 내어 주고 받는 말을 쓸 때 사용 문장에 알맞은 문장부호 넣어보기
3교시	◆작문수업
4교시	<ul style="list-style-type: none"> ◆동화로 배우는 한국어 <여우와 포도밭>
숙제	1. 프린트물 2. 그림 일기 3. 그림 독후감 4. 동시 읽기 <보름달이 나보고> - 크게 소리 내어 읽고 외워 보세요. 5. 문장쓰기 - 노트에 3번 쓰세요.(띄어쓰기와 문장 부호도 연습하세요.)

1	토	토	는		인	사	를		잘
합	니	다	.						
2		“	꿀	돌	아	,	안	녕	.”
3	심	부	름	을		간	다	.	
4		“	벌	아	,	미	안	해	.”
5		“	정	말		관	찰	아	.”
6	매	미	와		제	비	가		노
래	를		합	니	다	.			
7	요	트	를		타	고		파	도
를		님	어	요	.				

놀부반 담임 김혜련 드림


겹받침 복습 - ㄴㅎ, ㄹㅎ	흥부/ 놀부 반
	이름 :

답	다	짚	어	지	다	삶	다

많	다	귀	참	다	팬	참	다

에서 알맞은 낱말을 찾아 ○에 쓰세요.

이 가 을 를 와 과




곰 ○ 여우 ○ 바이올린 ○ 껍니다.

토끼 ○ 기린 ○ 노래 ○ 부릅니다.

호랑이 좋아서 춤 춥니다.

구름 속에는...	홍부/놀부 반
	이름 :

☺ 구름은 비를 만들어요. 구름 속에서, 구름 위에서는 어떤 일이 일어나고 있을까요?
상상해서 그림으로 그려보세요.



학교 이름	_____ 한국 학교	_____ 학년
이름	(Korean) _____	(English) _____

제목(Subject) : 소풍 (field trip)

This image shows a single sheet of white paper with horizontal blue or grey ruling lines. The lines are evenly spaced and run across the width of the page. There are approximately 20 lines visible. The paper has a slightly aged or off-white appearance. The edges of the paper are slightly irregular, suggesting it might be from a notebook or a loose-leaf binder. There is no handwriting or other markings on the paper.

짧은 글 읽고 이해하기

둘째날

글을 읽어요

이름

날부 반

움직이는 소리

모기가 날면 '앵앵' 소리가 나요.
북을 치면 '등등' 소리가 나고요.
시계가 가면 '째깍째깍' 소리가 나지요.
그래요, 소리가 나는 것을 가만히 살펴보면
모두 움직이고 있어요.
소리는 무엇인가가 움직일 때 생기는 거예요.






사람의 목소리도 목청이 떨릴 때 나는 것이지요.
 목청이 떨리거나 무엇인가가 움직이면
 주위의 공기도 아주 빠르게 움직여요.
 그 움직임이 퍼져서 우리 귀에 닿으면
 소리를 듣게 되는 거예요.
 공기뿐만 아니라 물이나 흙, 실,
 나무 등도 소리를 전해 준답니다.

★목청 날말쪽쪽
 목소리를 내는 곳을 말해요.



자, 이제부터는 소리가 들리면 귀만 쫓긋 세우지 말고,
 눈을 크게 뜨고 움직임을 살펴보세요.

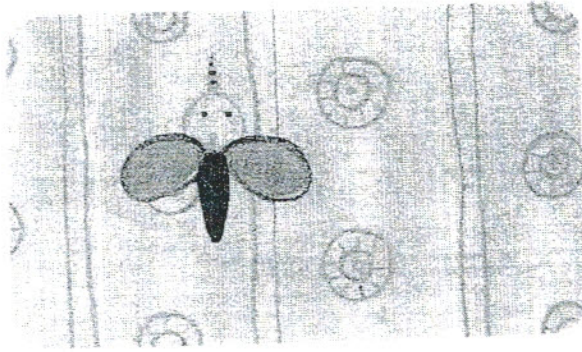


짧은 글 읽고 이해하기 - 독해연습


흥부/놀부 반

이름 :

- 1 다음 그림을 보고, 소리가 나는 경우를 모두 찾아 () 안에 ○표 해 보세요.




()



()



()



()

- 2 소리를 전해 주는 것에는 어떤 것이 있나요? 알맞은 것을 모두 찾아 색칠 해 보세요.



물

흙


공기

시계


실

북


- 3 다음 그림과 글을 보고, 소리가 나서 들리기까지의 과정을 차례에 맞게 ○ 안에 번호를 쓰세요.



귀에 소리가 들려요.



목청이 떨려요.



주위의 공기가
빠르게 움직여요.




- 4 이 글을 읽고, 알게 된 사실은 무엇인가요? 바르게 말한 것을 모두 찾아 () 안에 ○표 해 보세요.

소리에도 색깔이 있어요. ()

소리는 무엇인가가 움직일 때 생겨요. ()

공기, 물, 흙과 같은 것이 소리를 전해 주어요. ()



보름달이 나보고

허동인

환하고 밝게 살려거든

둥근 마음 가지라 합니다,

둥근 마음 가지려거든

환하고 밝게 살아라 합니다,