

거북이반 학습계획서


2018 년 5 월 12 일

	학습계획
1 교시	<ul style="list-style-type: none"> - 복습활동 - '카커코쿠크키', '타터토투트티' - 음악 특별활동 (서채송 선생님)
2 교시	<ul style="list-style-type: none"> - 받아쓰기 - '파퍼포푸프피', '하허호후흐히' 단어 익히기 - 슬라이드 보고 쓰기연습
점심시간	
3 교시	<ul style="list-style-type: none"> - 배운 단어 중심으로 수수께끼 게임 - 어머니날 카드 만들기
알림	<p>1. 다음 주인 5 월 19 일은 '모의고사'가 있겠습니다.(6 월 3 일에 있을 우리말평가 시험을 대비) 8 색 이상의 색연필/크레용이 꼭 필요합니다. 그동안 배운 색깔, 숫자 그리고 단어들을 종합적으로 테스트 하게 됩니다. 모의고사 문제지는 집으로 보내드릴 것이며 문제지를 보시고 '우리말 평가'를 대비하시면 됩니다. 다음 주 에 '우리말 평가'를 위한 총정리 프린트물도 나눠드릴 예정입니다.</p> <p>2. 5 월 26 일 : Memorial Holiday 로 수업이 없습니다.</p> <p>3. 6 월 2 일 ; 배운 내용을 테스트하는 우리말 평가</p> <p>4. 6 월 16 일 : 종강식 및 학예발표회</p>
숙제	<ul style="list-style-type: none"> - 프린트 물 - 그림일기 - 책읽고 독서감상문 쓰기 - 자기 이름 써보기 (성도 써야 점수를 받습니다-우리말 평가) - 받아쓰기 연습 : 파리, 아파트, 피아노, 커피, 하모니카, 허수아비, 호루라기, 히터



음절표를 완성하고, □안에 알맞은 글자를 쓰세요.



홀소리	ㅏ	ㅑ	ㅓ	ㅕ	ㅗ	ㅛ
닿소리						
프						




도




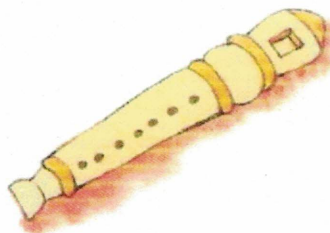
라이 팬



도



즐



리




삼




확인 학습




두 이름에 들어 있는 글자에 ○표 하고, 두번씩 쓰세요.




파인애플




양파



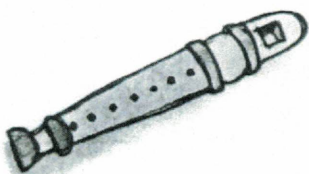
하프




프라이팬




피아노



피리



포도



포크

④

퍼

피

五

平

五

파

퍼

피

卽

平

五

< 숨은 단어 찾기 >

파		피	리	하
도	지			프
	퍼	포	크	슬
피	자			리
	포	도		퍼

		
		
		거북이반 친구들 수고하셨습니다!

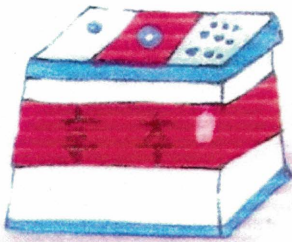
하 · 허 · 호 · 후 · 흐 · 히

확인 학습

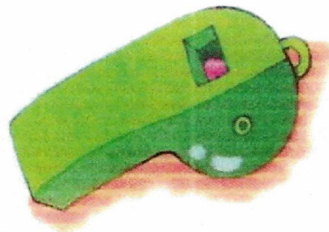


음절표를 완성하고, □안에 알맞은 글자를 쓰세요.

홀소리	ㅏ	ㅑ	ㅓ	ㅕ	ㅗ	ㅛ
닿소리						
ㅎ						



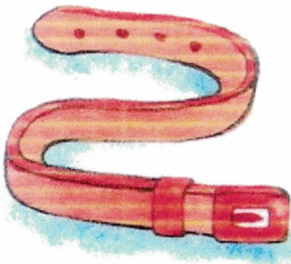
추




루라기



야신스



리띠



모니카



림

하 · 허 · 호 · 후 · 흐 · 히

확인 학습



이름에 있는 글자를 찾아 줄로 이으세요.



하마



허수아비



후추

호

후

허

아

라

하

루

마

추

수

비

기

< 숨은 단어 찾기 >

하	키			허
호	루	라	기	수
하	호	호	박	아
품	두	스	키	비
하	모	니	카	




<< 이번 주에 배운 단어들 >>













- : 수업 시간에 배웠던 단어들입니다. 과제물을 시작하기 전, 꼭 다루어 주세요!
 혹은 자녀가 모르는 단어에 대해서는 반드시 설명해 주시고, 수수께끼처럼 부모님께서
 단어에 대해 서술하신 후, 자녀가 그 단어가 무엇인지 맞추어 보면 더욱 재미있고
 효과적으로 한글 학습이 이루어지리라 생각합니다.
 (예: 검은 나의 머리와 하얀 몸을 누르면 예쁜 소리가 나요~ ---- 답: 피아노)

<p>< 글자 “파” ></p> <ul style="list-style-type: none"> • 파 • 파리 • 양파 • 아파트 • 파도 • 파라솔 	<p>< 글자 “피” ></p> <ul style="list-style-type: none"> • 피클 • 지피 • 슬리피 • 수퍼마켓
<p>< 글자 “포” ></p> <ul style="list-style-type: none"> • 포도 • 포크 • 포장지 • 소포 	<p>< 글자 “푸” ></p> <ul style="list-style-type: none"> • 푸딩 • 샴푸 • 지푸라기
<p>< 글자 “프” ></p> <ul style="list-style-type: none"> • 수프 • 스카프 • 달걀 프라이 • 프라이팬 	<p>< 글자 “피” ></p> <ul style="list-style-type: none"> • 피리 • 피자 • 피아노 • 커피

<< 파 / 퍼 / 포 / 푸 / 프 / 피 익히기 >>

: 각 글자를 두 번씩 쓴 후,

오른쪽 그림의 단어에 일맞는 글자 스티커를 에 붙여 봅시다.

ㅍ + ㅏ = 파			 아  트
ㅍ + ㅑ = 퍼			 슈  마켓
ㅍ + ㅓ = 포			  도
ㅍ + ㅕ = 푸			  딩
ㅍ + ㅗ = 프			 달걀  라이
ㅍ + ㅣ = 피			  자




스티커로 단어 익히기

아래 그림의 단어를 먼저 말한 후, 알맞은 단어의 스티커를 붙여 봅시다.

		
		
		거북이반 친구들 참 잘했어요!

⊕ 음절표를 완성하고, □ 안에 알맞은 글자를 쓰세요.

홀소리	ㅏ	ㅑ	ㅓ	ㅕ	ㅗ	ㅛ
닿소리						
ㅍ	ㅑ					



양



즐



장지



삼




라이팬



커피

☉ 글자를 차례로 읽으며 따라 쓰세요.



☉ 알맞은 이름에 ○표 하고, 쓰세요.



(퍼리/파리)

--	--



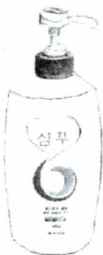
(지퍼/지푸)

--	--




(푸도/포도)

--	--



(샴푸/샴포)

--	--



(수포/수프)

--	--



(파자/피자)

--	--

확인학습

‘파~피’가 있는 낱말 익히기

㉓ 각 이름의 ○안에 들어갈 글자를 찾아 줄로 잇고, 쓰세요.



파 리



지 ○ 라기



하 ○

푸

피

파

퍼

프

포

점 ○



○ 크



○ 자



낱말 퍼즐 놀이

따라 쓰며 읽어 보고, □에 알맞은 글자를 쓰세요.

파 퍼 포 푸 프 피

양			도
	인	애	플
			크
			
달			
갈		라	이
		팬	
라			아
이		리	노
			


<< 이번 주에 배운 단어들 >>









: 수업 시간에 배웠던 단어들입니다. 과제물을 시작하기 전, 꼭 다루어 주세요!
 혹은 자녀가 모르는 단어에 대해서는 반드시 설명해 주시고, 수수께끼처럼 부모님께서
 단어에 대해 서술하신 후, 자녀가 그 단어가 무엇인지 맞추어 보면 더욱 재미있고
 효과적으로 한글 학습이 이루어지리라 생각합니다.
 (예: 나는 졸릴때 나와요~ ---- 답: 하품)

<p>< 글자 “하” ></p> <ul style="list-style-type: none"> • 하마 • 하모니카 • 하품 • 지하철 	<p>< 글자 “허” ></p> <ul style="list-style-type: none"> • 허리 • 허리띠 • 허수아비
<p>< 글자 “호” ></p> <ul style="list-style-type: none"> • 호랑이 • 호두 • 호루라기 • 호박 • 신호등 	<p>< 글자 “후” ></p> <ul style="list-style-type: none"> • 후추 • 홀라후프
<p>< 글자 “흐” ></p> <ul style="list-style-type: none"> • 흐리다 	<p>< 글자 “히” ></p> <ul style="list-style-type: none"> • 히터 • 히아신스

<< 하 / 허 / 호 / 후 / 흐 / 히 익히기 >>

: 각 글자를 두 번씩 쓴 후,





오른쪽 그림의 단어에 일맞는 글자 스티커를 에 붙여 봅시다.

ㅎ + ㅏ = 하			  마
ㅎ + ㅑ = 허			  수아비
ㅎ + ㅓ = 호			  박
ㅎ + ㅕ = 후			  추
ㅎ + ㅡ = 흐			  림
ㅎ + ㅣ = 히			  아신스




스티커로 단어 익히기

아래 그림의 단어를 먼저 말한 후, 알맞은 단어의 스티커를 붙여 봅시다.


		
		
		거북이반 친구들 참 잘했어요!

⊙ 음절표를 완성하고, □ 안에 알맞은 글자를 쓰세요.


홀소리	ㅏ	ㅑ	ㅓ	ㅕ	ㅗ	ㅛ
닿소리	ㅎ	하				



프





수아비





두



추



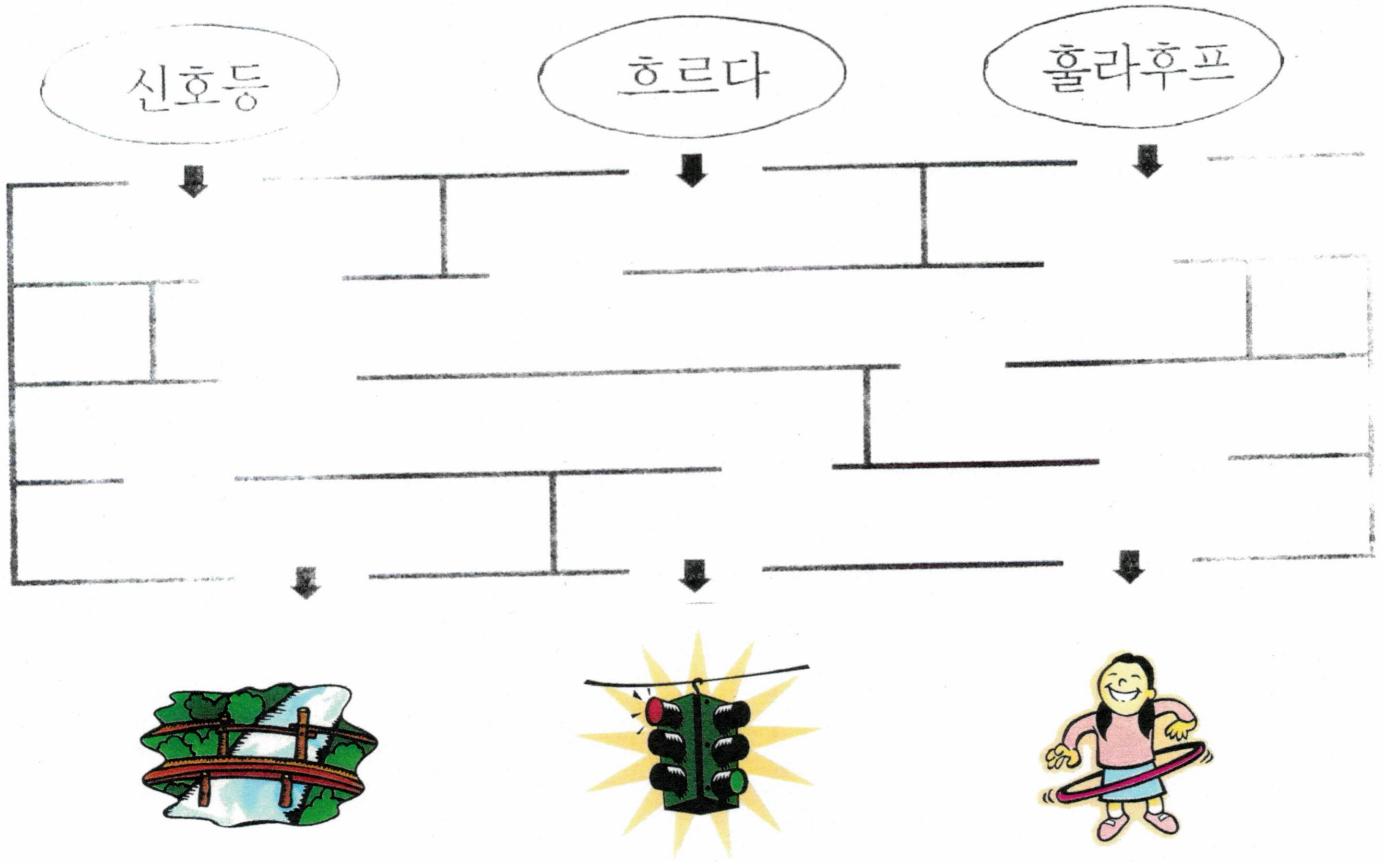
리다




터

'하~히'가 있는 낱말 익히기

① 이름에 맞는 그림을 찾아 길을 나아가세요.



② 각 이름의 첫글자에 색칠하세요.



하 히



하 허





호 후

따라 쓰며 읽어 보고, □에 알맞은 글자를 쓰세요.




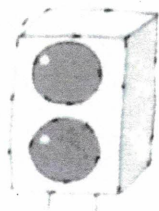
	마
모	
니	
카	




	리	띠
수		
아		
비		



신		등
	루	
	라	
	기	



	박
랑	
이	



<< 단어 만들기 >>

: 다음 글자들을 하나씩 소리내어 읽어 본 후, 2개 이상의 글자를 사용하여 단어를 만들어 봅시다. 같은 글자를 여러번 사용해도 됩니다.

파	포	피	하	허	마	자
아	도	리	노	수	비	커

* 단어를 찾아서 예쁘게 써 보세요. *

* 활동 방법: 먼저 자녀가 혼자 단어를 찾도록 해 주시고, 혹 어려워 할 경우에는 부모님께서 단어를 말해 주시고 자녀가 그 글자를 찾아 쓰도록 지도해 주세요.

<< 알맞는 단어로 문장 만들기>>

: 보기의 단어 중 알맞는 단어를 찾아 _____에 써 보세요!

<보기> 포도 커피 포크 하마 허수아비 호박 히터

- (1) 추울땐 _____ 를 틍니다.
- (2) _____ 로 주스를 만듭니다 .
- (3) 들판에 _____ 가 있습니다.
- (4) 엄마가 _____ 를 마십니다.
- (5) _____ 은 주황색입니다.
- (6) _____ 는 입이 큼니다.
- (7) 과일을 _____ 로 찌어 먹습니다.

<< 받아쓰기 준비 >>

파	퍼	포	푸	프	피		하	허	호	후	흐	히

	파 리			
	아파트			
	피아노			
	커피			
	하모니카			
	허수아비			
	호루라기			
	히터			