

해님반학습계획서

2018 년 3 월 10 일 (3 주차)

담임:정진희/부담임:김희애

jinhee531@gmail.com

1 교시(9:30 ~ 10:10am) 교실 #119

말하기 / 듣기/부르기

- 출석확인 및 노래와 함께 인사 나누기
- 그림일기 발표하기
- 공룡유치원 동화책 읽기

2 교시(10:10 ~ 11:20am) 교실 #119

말하기 / 듣기 / 쓰기 / 만들기

- 'ㄷ'과 '다'를 그림카드를 이용하여 복습하고 배우기
- 프린트물로 '다' 학습하기
- '무당벌레' 만들기

점심시간(11:20 ~ 11:40am) 학교식당

3 교시(11:40 ~ 12:40pm) 교실 #108

부르기/듣기/말하기

- 음악수업
- 털실을 이용하여 글자 만들기 놀이

숙제


- '다' 숙제, 그림일기

알림사항

- 주중 이메일을 받지 못하신 분은 알려주세요.
- 그림독후감 책은 매주 반납해주시고 가져 오지 않으시면 그 주간 도서는 나가지 않습니다.
- 그림일기 숙제를 해올수 있도록 도와 주세요.
- 수업 시작 전과 점심식사 후 화장실을 다녀올 수 있도록 도와주시고 개인물통을 보내주세요.
- 언제든지 건의사항이 있으시면 알려주세요.


🥕 다 를 소리 내어 읽고 따라 써 보세요.

ㄷ + ㅏ = 다



다람쥐

다 람 쥐



다리

다 리



‘다’를 써요


지금까지 눈으로 익혀 왔던 ‘다’를 실제로 써 보는 학습입니다. 먼저 그림의 이름을 묻고 대답한 다음, ‘다람쥐의 다, 다리미의 다, 꽃다발의 다’ 등 낱말 속의 ‘다’를 외치면서 글자를 쓸 수 있도록 지도해 주세요.

그림을 보고 이름을 말하면서 글자를 따라 써요.

다 람 쥐




다 리



다 리 미



꽃 다 발



바 다




사 다 리



다	다		
---	---	--	--

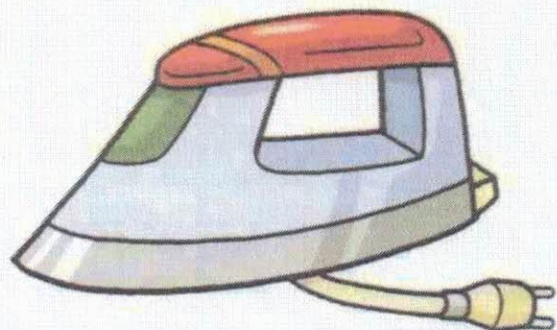
★ 다음 글자를 큰소리로 읽으면서 예쁘게 써보세요.



다	리	다	리
	리		리
	리		리
	리		리

다	리	미
	리	미
	리	미
	리	미

다리미





‘가나다’를 구별해요

앞에서 배운 ‘가나다’를 복습하는 과정입니다. ‘가나다’가 들어 있는 낱말을 통해 자연스럽게 익힐 수 있도록 도와 주세요.

글자가 하나씩 빠져 있어요. 알맞은 글자를 찾아 선으로 연결해요.




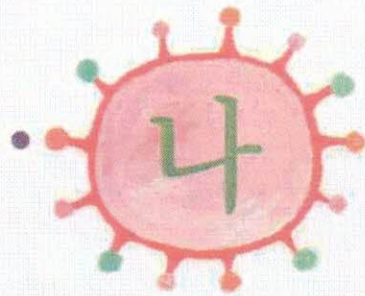
손가락



나팔



바다





‘다’로 시작해요

● 그림을 보고 이름을 말한 다음 ‘다’로 시작하는 것들을 찾아 ○ 해 보세요.



● 리미



● 북



● 솔



● 리



● 람쥐




● 이



필요한 것을 찾아요

앞에서 익힌 '다'를 익히는 과정입니다. 자연스러운 대답을 유도해 주시고, 스티커를 바르게 붙일 수 있도록 도와 주세요.

다람쥐가 나무 위의 집에 올라가기 위해 필요한 것은 무엇일까요?
아래 그림에서 찾아 가위로 오려 알맞은 곳에 붙이세요.



그림일기

한 주 동안 가장 재미있었던 일을 그림으로 그려보세요.

제목 :

날짜 : 월 일

날씨 :    

이름 :



해님반 그림 독후감

이름

날짜

2018 년

월

일

내가 읽은 책 제목

이번 주 가지고 온 책을 읽고 가장 기억에 남는 내용을 그림으로 그려보세요.