



해님반학습계획서

2018 년 3 월 24 일 (5 주차)


<p>담당:정진희/부담임:김희애</p> <p><u>jjinhee531@gmail.com</u></p>	
1 교시(9:30 ~ 10:10am) 교실 #119	말하기 / 듣기/부르기
<ul style="list-style-type: none"> 출석확인 및 노래와 함께 인사 나누기 그림일기 발표하기 공룡유치원 동화책 읽기 	
2 교시(10:10 ~ 11:20am) 교실 #119	말하기 / 듣기 / 쓰기 / 만들기
<ul style="list-style-type: none"> 'ㄹ' 꾸미기 '마' 배우고 학습하기 '마이크' 만들기 	
점심시간(11:20 ~ 11:40am) 학교식당	
3 교시(11:40 ~ 12:40pm) 교실 #108	부르기/듣기/말하기
<ul style="list-style-type: none"> 음악수업 마술주머니를 이용하여 글자 놀이하기 	
숙제	
<ul style="list-style-type: none"> '마' 숙제 , 그림일기 	
알림사항	
<ul style="list-style-type: none"> 4 월 21 일은 봄방학 주간으로 수업이 없습니다. 5 월 5 일 학부모회 주최로 봄 바자회가 학교 카페테리아에서 열립니다. 학교 기금 마련과 발전을 위해 있는 행사이오니 적극적인 참여를 부탁드립니다. 그림독후감 책은 매주 반납해주시고 가져 오지 않으시면 그 주간 도서는 나가지 않습니다. 수업 시작 전과 점심식사 후 화장실을 다녀올 수 있도록 도와주시고 개인물통을 보내주세요. 언제든지 건의사항이 있으시면 알려주세요. 	

 마 를 소리 내어 읽고 따라 써 보세요.


ㅁ + ㅏ = 마



마늘



치마

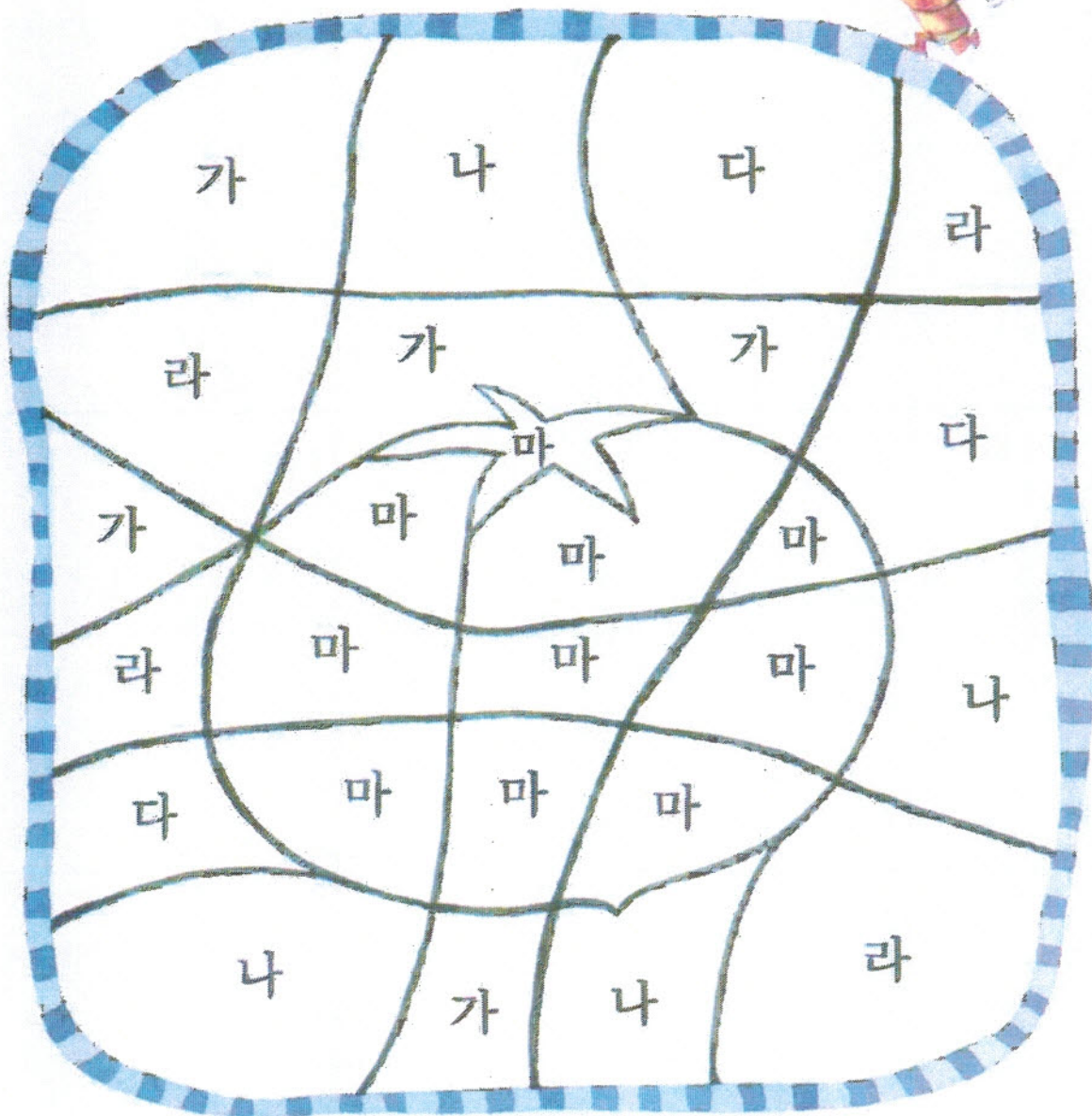




무엇이 될까요


'마'가 들어가는 칸을 색칠하는 활동을 통해 '마'를 다시 한 번 익히는 학습 활동입니다.

'마'가 들어 있는 칸을 찾아 빨간색으로 칠해요.
무슨 그림이 되었나요?



★ 다음 글자를 큰소리로 읽으면서 예쁘게 써보세요.

마늘

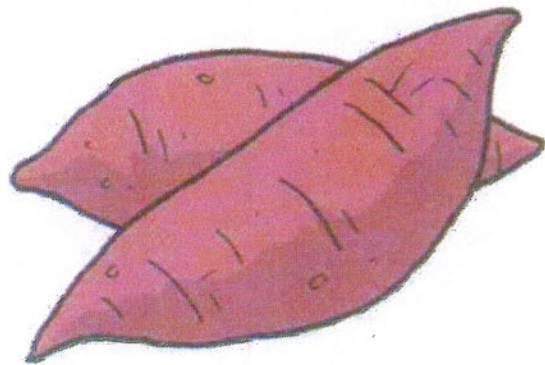


마	늘
	늘
	늘
	늘

마	늘
	늘
	늘
	늘

고	구	마
고	구	
고	구	
고	구	

고구마






'마' 자를 찾아보세요

마지 막이

그림 속에 숨어 있는 '마' 자를 찾아 ○표 해 보세요.

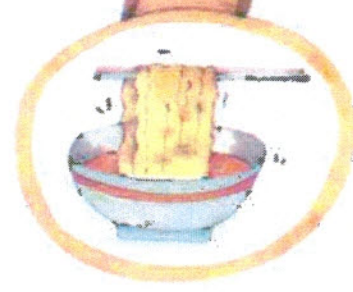
'마' 자는 모두 네 개가 숨어 있어요.





꼬불꼬불 길 찾기

● 어떤 글자로 시작하는 낱말일까요? 그림과 글자를 바르게 이어 주세요.



○ 늑

○ 지

○ 면



순서대로 점을 이으세요

각~대 순서 맞게

가에서 마까지 순서대로 같은 색의 점을 이어 보세요. 무엇이 나타날까요?





첫글자와 끝글자 읽기

첫글자와 끝글자가 같아요

왼쪽 그림의 끝글자와 오른쪽 그림의
첫글자가 같은 것을 찾아 길을 따라가 보세요.



화가



바나나




바다



소라



고구마



다리



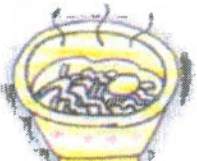
가지



나무



마늘



라면

