

은도끼반 학습계획서

일시 : 2018 년 4 월 7 일

	학습내용
1 교시	받아쓰기 듣기/말하기/읽기/쓰기; ‘그래서,’ ‘그런데’ 익히기 읽기/쓰기 /듣기/말하기; ‘~에 가요’ ‘~에 있어요” 익히기
2 교시	음악
3 교시	듣기/읽기/쓰기; 겹모음 ‘ㅞ’, ‘ㅟ’ 소리 익히고 ‘ㅞ’, ‘ㅟ’ 가 들어간 낱말 읽고 쓰기 읽기/쓰기 /말하기; 고래 이야기 읽고 모음 ‘ㅞ’ 가 들어가는 낱말 찾기
숙제	숙제 (프린트), 그림일기, 독서감상문 받아쓰기 단어 ; 계단, 예쁘다, 폐품, 식혜, 예의, 세계, 얘기하다, 시계
알림의 글	<p>* 겹모음 ‘ㅞ’, ‘ㅟ’를 배웠습니다</p> <p>* 학교에서 수업 중 프리트물 중 다 마치지 못한 것이 있는지 점점해서 숙제와 함께 마칠 수 있도록 도와 주십시오.</p> <p>* 뉴잉글랜드 지역 작문 대회가 4 월 7 일 (토) 열립니다. 일시 : 4 월 7 일 오후 2:00~6:30 장소 : 북부 보스톤 한국학교 (244 Lowell St, Andover, MA) 참가비: \$10 (학교에서 지원, 현장등록은 받지 않음)</p> <p>* 5 월 5 일에 있을 PTO Spring Bazaar 에 많은 참여 부탁드립니다.</p>

다음 낱말들을 2 번씩 따라 써 보세요.(받아쓰기 단어)

계	단						
폐	품						
예	의						
세	계						
애	기	하	다				
예	쁘	다					
시	계						
식	혜						

◆ 1. 문장을 소리 내서 읽어보세요.

2. 그림만 보고 문장을 말해 보세요.

(* 동사의 시제와 상관 없이 아이들이 그림을 말로 표현할 수 있도록
지도해 주세요.)

사자가 꼬리를 흔들어요.



기차가 빨라요.



저는 장갑을 껴어요.



제가 치약을 짰어요.



말이 당근을 먹고 있어요.




제가 꽃을 꺾었어요.



물 이야기

읽기/단어 풀더용

물은
빗방울이에요.



물은 얼음이에요. 그리고 눈송이예요.

물은
하늘 높은 곳에 있고요.
땅속 깊은 곳에도 있어요.



물은
폭포예요, 물보라예요.

눈물 한 방울도 물이고요.
거대한 홍수도 물이에요.

*받침 있는 단어 뒤 : 이에요. Ex) 빗방울, 얼음, 물
받침 없는 단어 뒤 : 이에요 or 예요 ('이에요'의 줄임말)

-물 이야기 중에서-

애 기	예쁘다.	계 단 (층 계)
체중계	계산기	시 계
세 계	경 레	옛 날

계 획	설 계	예 술
예 의	식 혜	

		
	<p>pretty</p>	
		
		
<p>world</p>		

이런 단어들도 있어요.

계획 설계 예술 예의 식혜 폐품

뉴잉글랜드 한국학교 은도끼반

◆ 문장에 어울리는 글자에 ○ 하세요.

철수야, 이 가방은 (내 거야. , 제 거예요.)

제 숙제는 (내가 , 제가) 할게요.

(내가, 제가) 도와드릴게요.

선생님, (안녕? , 안녕하세요?)

할아버지(가 , 께서) 연을 만들어 주셨어요.

수영이(가, 께서) 가방을 주었어요.

◆ 어디에 가고 싶은가요?

또, 그 곳에서 하고 싶은 일을 써 보세요.

(굵은 글씨 부분을 바꾸어 문장을 만들어 보세요.)

보기) 저는 스키장에 가고 싶어요.

스키장에서 스키를 타고 싶어요.

♣ “그래서” 와 “그런데”

문장을 소리내어 읽어보세요. 두 문장의 뜻을 생각해 보고, 자연스럽게 어울리도록 연결해주는 말을 써보세요.



1. 친구가 다리를 다쳤어요. 병원에 갔어요.
2. 케이크를 먹고 싶어요. 동생이 다 먹고 없어요.
3. 비 오는 날이에요. 해님이 안 떠요.
4. 날씨가 무척 더워요. 부채를 부쳤어요.
5. 놀이터에 갔어요. 그네를 탈 수 없었어요.
6. 무지개를 그려야 해요. 거꾸로 도깨비는 뱀을 그렸어요.

♣ “이/가” 와 “께서”

문장에 어울리는 글자에 ○ 하세요.

어머니(가 , 께서) 용돈을 주셨어요.
동생(이 , 께서) 집계를 가져다 주었어요.
친구 소라(가 , 께서) 크레파스를 빌려 주었어요.
할아버지(가 , 께서) 동화책을 읽어 주셨어요.
아기(가 , 께서) 아장아장 걸어갑니다.

◆다음 단어 중 공통으로 들어가는 글자를 찾아서 동그라미 하세요.






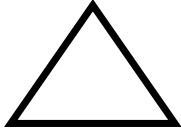
*다음 단어들을 참고하세요.

(1)	(2)	(3)	(4)
시계 계산기 체중계	고래 노래 돌고래	개구리 개 개미	사과 사다리 사자

◆내가 선생님이에요.

빈 칸을 채워 단어 찾기 문제로 만들어 보세요.

(아래 그림의 단어들을 이용하세요.)



			젓	가	락	

★이름을 잊었나요? 단어장을 참고하세요.

◆보기에서 알맞은 단어를 찾아 문장을 완성하세요.

보기] 예뻐요. 시계 계단 얘기 경례 계산기

1. +, -, = 버튼이 _____에 있어요.
2. 꽃이 참 _____.
3. _____으로 내려가요.
4. 할머니께서 옛날 _____를 해 주셨어요.
5. 몇 시인지 _____를 봅니다.
6. 국기에 대한 _____로 개학식을 시작했어요.

◆ 다음의 문장을 빈칸에 써 보세요.

• 예쁜 공주가 얘기해요.

--	--	--	--	--	--	--	--	--	--	--	--

• 꽃이 참 예뻐요.

--	--	--	--	--	--	--	--	--

• 예쁜 인형이 방에 있어요.

--	--	--	--	--	--	--	--	--	--	--	--	--	--

◆ ‘예뻐요’, ‘예쁜’, ‘얘기해요’ 를 이용하여 문장을 만드세요.

보기) 지혜는 예뻐요. 예쁜 지혜가 얘기해요.