

< 학 습 지 도 안 >

2018 학년도 봄학기 날짜 3 월 17 일 조선반 담임 강승연

단원명 (과)	한국학교 조선반		
	제 8과 생활 속의 단위 / 속담과 한자어		
교재	한국어 6-1 영어권		
	기타 국어, 쉬운 속담 배우기 ,쉬운 한자어		
본시지도 목표	말하기	속도와 단위에 대해 말할 수 있다	
	듣기	고속 철도와 한국의 기차에 대해 듣고 이해한다	
	읽기	기네스 북에 어떤 기록들이 있는지 읽고 써본다	
	쓰기	기네스 북에 있는 기록에 관해 조사하고 써본다	
	기타 활동	작문에 대해 배우고 각 문형에서 주제를 찾아낸다	
지도 내용		교육 시간	평 가
1교시	한국어 SAT 모의 고사 시험을 본다		
	듣기와 문제 풀기		
2교시	받아쓰기 시험과 새로운 어휘 - 비율,할인율,평균,		
	곱하다,빼다, 관련어휘,알맞은 , 완성하세요,		
	어떻게 돼요,점심 값 - 다음시간 시험단어		
	대화를 읽고 문제를 풀어보다		

지도 내용		교육 시간	평 가
3교시	배가 되다/ 증가하다/감소하다 문법내용을 안다		
	-(으)ㄴ /는 데 반해 : 서로 상반되는 사실은 이야기 할		
	때 사용한다. 측정단위와 속도 단위를 연습한다		
	읽기 지문을 소리내서 읽게하고 질문을 답한다		
	오늘의 한국 속담을 배운다		
	작문 수업을 한다 “ 내게 밀리언 달러가 생긴다면?”		
	한국 음식을 외국 친구에서 소개 한다면 ?		
4교시			
	서예 수업		

숙제 및 안내

일기 1장 (작문 숙제로 대신해도 됩니다)
단어 시험 보고 틀린 것 3번 써오기
새로운 단어 3번 써오기
나누어 준 프린트물
워크북 8과 문제 풀어오기

작문대회가 3월 31일에 있습니다
계속 쓰기 연습을 하도록 해주세요

단군 이야기

옛날, 하늘왕인 환인의 아들(son), 환웅은 인간을 널리 이롭게 하고자 바람(wind), 비(rain), 구름(cloud)을 다스리는 신하(풍백, 우사, 운사)와 3,000명의 무리(people)를 거느리고 태백산(Taebaek Mountain)에 내려와 신시라 하고 사람들을 다스렸다(rule).

어느 날, 동굴(cave)에 사는 곰(bear)과 호랑이(tiger)가 환웅을 찾아와 인간(human-being)이 되게 해 달라고 빌었다. 환웅은 100일동안 캄캄한 동굴 속에서 빛(light)을 보지 않고 쑥(wormwood)과 마늘(garlic)을 먹으면 사람이 될 수 있다고 하였다. 호랑이는 이를 이겨 내지(overcome) 못하고 뛰쳐 나갔고, 참을성(patience) 많은 곰은 삼칠일(3*7=21days)만에 여인(woman)이 되었다.

환웅은 사람이 된 곰, 웅녀를 아내(wife)로 맞이하여 아들을 얻었는데 이 분이 단군 왕검이라고 한다. 단군 왕검은 아사달(지금의 평양)에 도읍(capital city)을 정하고 나라를 세우고 조선이라 하였다. 이것이 기원전(B.C.) 2333년의 일이다.

위의 단군이야기를 읽고 다음의 물음에 답해 봅시다.

1. 환웅이 하늘에서 땅으로 내려온 이유는 무엇입니까?
2. 사람이 되고자 한 동물은 누구와 누구입니까?
3. 사람이 되려면 무엇과 무엇을 먹고 어떻게 해야 한다고 했습니까?
4. 단군이 세운 나라의 이름과 세운 곳의 옛 이름을 쓰세요.
5. 단군이 나라를 세운 해는 지금으로부터 몇 년 전입니까?
6. 단군이야기를 읽고, 이야기에 담긴 내용과 의미를 바르게 연결해 봅시다.

- | | |
|------------------------|----------------------|
| 하늘왕의 아들인 환웅 • | • 옛날 사람들은 자연을 두려워 함 |
| 비, 구름, 바람, 곰과 호랑이 등장 • | • 우리 민족의 시조는 하늘의 자손 |
| 3,000명의 무리 • | • 시련을 이겨내고 극복한 영웅 |
| 쑥과 마늘만 먹고 배고픔을 이겨냄 • | • 숫자 3은 완전함을 뜻함(양+음) |

10/22

단군 이야기가 주는 교훈

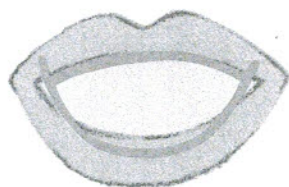
활동 4

$$\begin{array}{r} 2312 \\ 2012 \\ \hline 300 \end{array}$$

1. 단군 이야기에서 가장 재미있는 부분은 무엇입니까?

2. 단군 이야기가 주는 교훈은 무엇입니까?

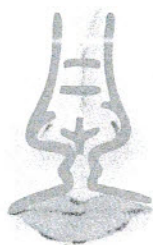
3. 재미있는 부분과 교훈을 아래에 그림으로 표현해 봅시다.



口 입구

口口口

口	口	口	口



鼻 코비

鼻鼻鼻鼻鼻鼻鼻鼻鼻鼻鼻鼻鼻鼻鼻

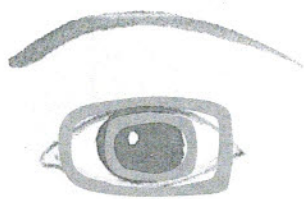
鼻	鼻	鼻	鼻



耳 귀이

耳耳耳耳耳

耳	耳	耳	耳



目 눈목

目目目目目

目	目	目	目