

# 오늘의 스케줄

## Today's Schedule

April. 21. 2018

시간 Time	활동 Activity
1 교시 (1 <sup>st</sup> class) 9:30~10:10	<ul style="list-style-type: none"> <li>- 숙제 확인 Check the homework</li> <li>- 음악 수업 Music class with music teacher</li> </ul>
2교시 (2 <sup>nd</sup> class) 10:20~11:10	<ul style="list-style-type: none"> <li>- '사샤서셔소쇼수슈스시' 복습 Review '사~시'</li> <li>- 관련 단어 복습 Review words related with basic vowels</li> <li>- 몇 시예요? 'What time is it?'</li> </ul>
3교시 (3 <sup>rd</sup> class) 11:30~12:40	<ul style="list-style-type: none"> <li>- 자음 + 모음 노래 부르기 Sing songs about Korean consonants and vowels</li> <li>- '자자저저조조주쥬즈지' 단어 배우기 Learn words with letters made of 'ㅈ' and basic vowels</li> <li>- 감정의 반대말 Express your emotion in Korean</li> <li>- 숙제 및 가정통신문 배부 Have Homework</li> </ul>










### \*준비물 things to bring for the next class

- 무지개 색 색연필, 바인더(흰색), 숙제 폴더, 3자루 이상의 연필(깎은 것), 지우개, 보드용 검정색 마커(화이트 보드에 쓸 것), 풀, 가위, 점심과 간식, 물
- **crayons(rainbow colors)**, binder(white), homework folder, 3 or more pencils(sharpened), eraser, black dry erase marker(to write down on a white board), glue, scissors, lunch and snacks, water

### \* 모든 숙제는 KSNE 홈페이지에서 보실 수 있습니다.

You can download every homework from KSNE homepage.

## '자 - 지' Word List

Vowel (sound)	Word	Picture	Pronunciation	Meaning
* 자 (Ja)	모자		Mo-Ja	Hat
	사자		Sa-Ja	Lion
	남자		Nam-Ja	Man
	여자		Yeo-Ja	Woman
* 저 (Jeo)	저기	There	Jeo-Gi	There
	저고리		Jeo-Go-Ri	Korean traditional jacket
* 조 (Jo)	체조		Chae-Jo	Gymnastics
* 주 (Joo)	주사		Joo-Sa	Injection
* 즈 (Jeu)	-	-	-	-
* 지 (Ji)	바지		Ba-Ji	Pants
	지구		Ji-Goo	Earth
Vowel (sound)	* 자 (Jya)	* 저 (Jyeo)	* 조 (Jyo)	* 주 (Jyoo)


# Make your own word cards



사 자

(Sa-Ja)


*Lion*



남 자

(Nam-Ja)

*Man*



여 자

(Yeo-Ja)

*Woman*




체 조

(Chae-Jo)

*Gymnastics*





**저고리**

(Jeo-Go-Ri)

*Korean traditional jacket*



**바지**

(Ba-Ji)

*Pants*



**주사**

(Joo-Sa)

*Injection*



**지구**

(Ji-Goo)

*The earth*

# 대화해 보아요 Let's Talk

## Opposite words

Express your feeling  
using opposite words



**쉬워요**

Shui-Weo-Yo  
*Easy*

**어려워요**

Eo-Ryeo-Weo-Yo  
*Difficult*

**재미있어요**

Jae-Mi-It-Seo-Yo  
*Fun*

**VS**

**재미없어요**

Jae-Mi-Eob-Seo-Yo  
*Not fun*

**즐거워요**












Jeul-Geo-Weo-Yo  
*Happy, Enjoying*

**지루해요**

Ji-Roo-Hae-Yo  
*Boring*


각 글자를 따라 쓰고 빈 칸에 한번 더 쓰세요. 각 그림에 필요한  
글자 스티커를 찾아 붙이세요.

Trace each letter, write the letter in the blank box, and attach the right letter sticker in the  
circle for each picture.

ㅈ + ㅏ = 자	자		 모 
ㅈ + ㅑ = 저	저		  고리
ㅈ + ㅓ = 조	조		 체 
ㅈ + ㅗ = 주	주		  사
ㅈ + ㅜ = 즈	즈		
ㅈ + ㅣ = 지	지		  구

각 그림에 맞는 스티커를 찾아 붙이세요.

Attach the word sticker to each picture.



다음 단어의 같은 글자를 찾아서 색칠해보세요.

Color the letter that is common to both words.





ㅈ + ㅅ = 자	자			
ㅈ + ㅅ = 저	저			
ㅈ + ㅈ = 조	조			
ㅈ + ㅈ = 주	주			

그림에 들어 있는 글자를 모두 찾아 색칠하세요.

Color the letters that belong in the name of the pictures.



사자

사	시
자	조



바지

버	지
주	바

There 저기

저	기
즈	지



왼쪽의 글자가 이름에 들어 있는 그림을 찾아 동그라미 하세요.  
 Circle pictures that have the letter in the circle in its name.

자



저



조



주



이름에 들어 있는 글자를 찾아 줄로 이으세요.

Connect the picture to the letters of its name.



• 저 •

• 구 •



• 바 •

• 사 •



• 모 •



• 자 •

There •

• 지 •

• 기 •



• 주 •

• 지 •

글자를 차례로 읽어보세요.

Read the words in order.

주 저 즈 자  
쥔 지 자 쥘 조


알맞은 이름에 동그라미 하고, 단어를 써 보세요.

Find the right word for the picture and write the word in the box.



주 사 ♥ 주 사

--	--



남 자 ♥ 여 자

--	--




치 즈 ♥ 체 조

--	--



무 자 ♥ 모 자

--	--



저 도 리 ♥ 저 고 리

--	--	--



디 구 ♥ 지 구

--	--

<<쓰기 연습>> Writing Practice

다음에 단어를 보고 두번씩 따라서 적어보세요.

Practice writing each word twice.

	여 자		
	사 자		
	모 자		
	바 지		
	주 사		