

# 오늘의 스케줄

## Today's Schedule

May. 26. 2018

시간 Time	활동 Activity
1 교시 (1 <sup>st</sup> class) 9:30~10:10	<ul style="list-style-type: none"> <li>- 숙제 확인 Check the homework</li> <li>- '타타터터토토투튜트티' 단어 복습 Review '타~티'</li> <li>- 관련 단어 복습 Review words related with basic vowels</li> <li>- '~에 어떻게 가요?' 복습 Review 'How do you get to~?'</li> </ul>
2교시 (2 <sup>nd</sup> class) 10:20~11:10	<ul style="list-style-type: none"> <li>- '파파퍼퍼포표푸퓨프피' '하하허허호호후휴흐히' 공부 Study '파~피', '하~히'</li> <li>- 관련 단어 공부 Study words related with basic vowels</li> </ul>
3교시 (3 <sup>rd</sup> class) 11:30~12:40	<ul style="list-style-type: none"> <li>- 회화 복습 Review conversational words</li> <li>- 어디가 아파요? 'Are you sick?'</li> <li>- 날씨가 어때요? 'How is the weather?'</li> <li>- 숙제 및 가정통신문 배부 Have Homework</li> </ul>

### \*준비물 things to bring for the next class







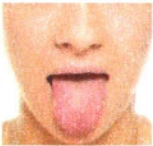

- 무지개 색 색연필, 바인더(흰색), 숙제 폴더, 3자루 이상의 연필(깎은 것), 지우개, 보드용 검정색 마커(화이트 보드에 쓸 것), 풀, 가위, 점심과 간식, 물
- **crayons(rainbow colors)**, binder(white), homework folder, 3 or more pencils(sharpened), eraser, black dry erase marker(to write down on a white board), glue, scissors, lunch and snacks, water
- 모든 숙제는 **KSNE 홈페이지에서 보실 수 있습니다.**

You can download every homework from KSNE homepage.

**\*\*\*\*다음 주(6/2)에는 학기말 평가 시험이 있습니다.**

There is a final test next Saturday (June 2)

# '하 - 히' Word List

Vowel (sound)	Word	Picture	Pronunciation	Meaning
* 하 (Ha)	하다		Ha-Da	Do
	더하다		Deo-Ha-Da	Add
	하마		Ha-Ma	Hippo
* 허 (Heo)	허수아비		Heo-Soo-A-Bi	
* 호 (Ho)	호랑이		Ho-Rang-Ea	Tiger
* 후 (Hoo)	오후		O-Hoo	Afternoon
* 흐 (Heu)	-	-	-	-
* 히 (Hi)	-	-	-	-
* 혀 (Hyeo)	혀		Hyeo	Tongue
* 휴 (Hyoo)	휴지		Hyoo-Ji	Tissue Napkin

Vowel (sound)	* 햐 (Hya)	* 효 (Hyo)
---------------	-----------	-----------

# Make your own word cards



더하다

(Deo-Ha-Da)

*Add*

Do

하다

(Ha-Da)

*Do*



허수아비

(Heo-Soo-A-Bi)

*scarecrow*



Afternoon

오후

(O-Hoo)

*Afternoon*



ㅍ + ㅏ = 파	파			
ㅍ + ㅑ = 펴	펴			
ㅍ + ㅓ = 표	표			
ㅍ + ㅕ = 푸	푸			

그림에 들어 있는 글자를 모두 찾아 색칠하세요.

Color the letters that belong in the name of the pictures.



포	푸
피	퍼



파	표
펴	퓨


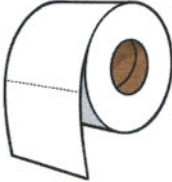



피	푸
파	포

각 글자를 따라 쓰고 빈 칸에 한번 더 쓰세요. 각 그림에 필요한  
글자 스티커를 찾아 붙이세요.

Trace each letter, write the letter in the blank box, and attach the right letter sticker in the  
circle for each picture.

ㅎ + ㅏ = 하	하		  마
ㅎ + ㅑ = 헤	헤		  수아비
ㅎ + ㅓ = 호	호		  랑이
ㅎ + ㅕ = 후	후		Afternoon 오 
ㅎ + ㅗ = 호	호		
ㅎ + ㅛ = 히	히		

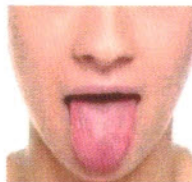
ㅎ + ㅏ = 하	하			
ㅎ + ㅑ = 혀	혀			
ㅎ + ㅓ = 효	효			
ㅎ + ㅕ = 휴	휴			 지

그림에 들어 있는 글자를 모두 찾아 색칠하세요.

Color the letters that belong in the name of the pictures.



하	호
혀	후








효	휴
혀	하

Afternoon

후	허
히	흐

각 그림에 맞는 스티커를 찾아 붙이세요.

Attach the word sticker to each picture.

		
	<p>Afternoon</p>	

다음 단어의 같은 글자를 찾아서 색칠해보세요.  
Color the letter that is common to both words.




Do

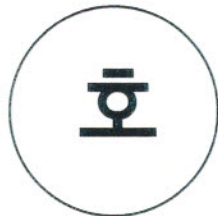

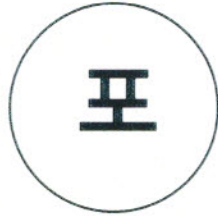






왼쪽의 글자가 이름에 들어 있는 그림을 찾아 동그라미 하세요.

Circle pictures that have the letter in the circle in its name.



Do

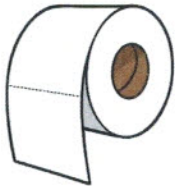



뉴잉글랜드 한국학교 여름반



이름에 들어 있는 글자를 찾아 줄로 이으세요.

Connect the picture to the letters of its name.



Afternoon

도

오

피

파

티

코

지

휴

후

글자를 차례로 읽어보세요.

Read the words in order.

하 허 호 후  
파 퍼 포 푸 히

알맞은 이름에 동그라미 하고, 단어를 써 보세요.

Find the right word for the picture and write the word in the box.



더하기 ♥ 덜하기

--	--	--



허 마 ♥ 하 마

--	--



아프다 ♥ 어푸다

--	--	--



포 ♥ 표

--



피아노 ♥ 피오나

--	--	--



허수아비 ♥ 호수아비

--	--	--	--

뉴잉글랜드 한국학교 여름반

〈〈쓰기 연습〉〉 Writing Practice

다음에 단어를 보고 두번씩 따라서 적어보세요.

Practice writing each word twice.

	파 리		
	휴 지		
	코 피		
	하 마		
	포 도		




그림에 맞는 표현을 골라 선으로 이으세요

Find the right number for each Korean letter and connect them with a line.

추워요 •



눈이 와요 •



더워요 •



비가 와요 •



바람이 불어요 •

