

가을 1반 봄학기

오늘의 스케줄

Today's Schedule (3/10/2018)

시간 Time	활동 Activity
1 교시 (1 st class) 9:30~10:10	• 인사하기 (greeting) 복습하기(Review")
2교시 (2 nd class) 10:20~11:20	• ""감정(Feeling) • "□" 받침 ("□"badchim)
점심 시간	Lunch Time
3교시 (3 rd class) 11:40~12:40	모자 만들기(Making a Hat) 수업 정리 (Summary)

*준비물 things to bring for the next class

- 바인더(흰색), 숙제 폴더, 3자루 이상의 연필(깎은 것), 지우개, 보드용 검정색 마커(화이트 보드에 쓸 것), 8색 이상의 색연필, 풀, 가위, 점심과 간식,
- binder(white), homework folder, 3 or more pencils(sharpened), eraser, black dry erase marker(to write down on a white board), crayons(8 or more colors), glue, scissors, lunch and snacks, water

*오늘 "□" 받침을 배웠습니다. 집에서 연습해 주세요.

Today We covered "□" Badchim. Please practice at home.

* 모든 숙제는 KSNE 홈페이지에서 보실 수 있습니다.

You can download every homework from KSNE homepage.

한글 2 단계

받침 낱말
'ㄹ' 받침 낱말 익히기

월

일



이름

ㄹ 받침 글자를 따라 써요

가~하 글자에 ㄹ 받침을 조합한 글자를 써 보세요.

가 + ㄹ → 갈

아 + ㄹ → 알

나 + ㄹ → 날

자 + ㄹ → 잘

다 + ㄹ → 달

차 + ㄹ → 찰

라 + ㄹ → 랄

카 + ㄹ → 칼

마 + ㄹ → 말

타 + ㄹ → 탈

바 + ㄹ → 발

파 + ㄹ → 팔

사 + ㄹ → 살

하 + ㄹ → 할

Tip. 글자를 쓰는 순서를 잘 지켜 쓰도록 해 주세요.

한글 2단계

반침 낱말 익히기

월


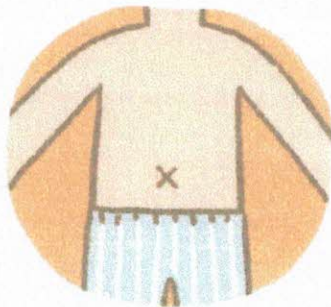



일



이름

ㅁ 받침을 배워요

글자가 결합하여 어떤 낱말이 되는지 써 보세요.



Tip. ㅁ이 ㅇ처럼 보이지 않게 순서대로 잘 따라 쓰도록 해 주세요.

한글 2단계


받침 낱말
'ㄹ' 받침 낱말 익히기

월

일



이름

동물 이름 찾기

ㄹ 받침이 들어간 동물의 이름을 모두 찾아 ○해 보세요.

악	어	앵	무	새	사	자
나						꽃
비						사
뱀						슴
두						나
꺼						비
비						이
다	람	쥐	원	숭		

Tip. ㄹ이 ○처럼 보이지 않게 순서대로 잘 따라 쓰도록 해 주세요.

www.mom-teacher.com