

## 가을 2 반 학습 계획서

2017 년 11 월 18 일

담임 : 김형준(hyoungjunkim@hotmail.com) 전화: 857-231-3755

## 1 교시(9:30~10:20)

- 인사와 출석 부르기
- <애국가> 따라 불러 보기
- 동화 시간 - <너도 잠이 안 오지?>
- 기본 받침 'ㄹ' 배우기 I 복습 시간
  - '길', '말', '발' 글자를 소리 내어 읽어 보기
  - '달', '달', '덜', '덜' - 글자를 읽으면서 빈칸에 알맞는 글자 쓰기
  - 'ㄹ' 받침이 있는 글자를 쓰고 그림과 연결하기
  - 'ㄹ' 받침이 있는 글 읽기

## 2 교시(10:30~11:20)

- 기본 받침 'ㄹ' 배우기 II
  - '알', '실', '줄', '탈' 글자를 그림과 연결하고 스티커 붙이기
  - '발', '발', '벌', '벌' - 글자를 읽으면서 빈칸에 알맞는 글자 쓰기
  - 'ㄹ' 받침이 있는 글자를 그림과 연결하고 색칠하기
  - 'ㄹ' 받침이 있는 낱말을 쓰기
- 한글이 야호 20 편 <천사> 함께 보기

## 3 교시(11:40~12:40)

- 옛날로 떠나는 퀴즈 여행 (일명 역사 골든벨) 준비 시간

안녕하십니까?

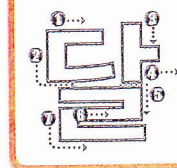
오늘은 <기적의 한글 학습> 제 3 권 받침 학습 중에 기본 받침 'ㄹ'에 대해서 복습해 보는 시간을 가졌습니다. 첫째 시간과 둘째 시간에는 지난 두 주에 걸쳐 배운 기본 받침 'ㄹ'을 복습하면서 읽기와 쓰기에 집중해서 공부해 보았습니다. 마지막 시간에는 학기말에 있을 역사 골든벨 대회를 준비하는 시간을 가졌습니다. 수업을 위해 바인더, 숙제 폴더, 공책, 연필, 크레용이나 색연필, 풀, 가위 등을 항상 준비해 주시기 바랍니다.

가을 학기 일정: 11 월 25 일 - 추수 감사절 휴교

12 월 9 일 - 동요 대회

12 월 23 일, 30 일 - 성탄절, 새해 휴교,





2. 글자와 그림을 연결하고, 빈칸에 알맞은 글자 스티커를 붙이세요.







아

시

주

타

라







# 받침 쓰기

1. 빈 곳에 알맞은 받침이나 글자를 쓰고, 그림과 연결하세요.

버	버 르	→	버	•	•	
카	카 르	→	카	•	•	
도	도 르	→	도	•	•	
무	무 르	→		•	•	
벼	벼 르	→		•	•	
푸	푸 르	→		•	•	

A dashed purple line connects the first empty box to the bee illustration.





# 





1. 글자와 그림을 연결하고, 색깔이 없는 그림에 색칠하세요.



갈 비

동 굴

솔 방 울



2. 그림과 글자를 연결하고, 글자를 따라 써 보세요.



쿨 쿨

달 구 지

조 랑 말



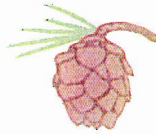
# 달 글 읽기

1. 엄마와 함께 읽어 보세요.

1



불 고 기



솔 방 을


2



시냇물 소리가 들려요.



줄 줄 줄 .



3



설이 되면



우 리 모 두 절 을 하 지 요



4




동굴로 들어가면



우 웅 말 소 리 가

울 려 요 .





# 달 글씨 쓰기

1. 엄마가 불러 주는 말을 아래의 빈칸에 써 보세요.



보기

[보기]에서 자유롭게 선택하여 불러 주세요.

골, 굴, 길, 날, 놀, 달, 돌, 들, 말, 물, 밀, 발, 벌, 벌, 볼, 불, 살, 설, 술, 슬, 실, 알, 열,  
일, 절, 줄, 칠, 칼, 쿨쿨, 탈, 털, 팔, 풀, 같다, 같기, 같고리, 갈비, 갈치, 걸다,  
걸리다, 골무, 골나다, 골다, 길다, 날다, 날기, 날마다, 널다, 놀기, 놀이, 놀부, 놀자,  
달리다, 달다, 달구지, 말다, 멀다, 몰다, 물다, 물기, 물고기, 멀리, 밀다, 벌다, 불다,  
불기, 불고기, 살얼음, 울음, 술방울, 줄음, 비탈길, 방울, 동굴, 보름달, 이슬,  
보슬비, 부슬부슬, 비실비실



1				
2				
3				
4				
5				
6				
7				

1				
2				
3				
4				
5				
6				
7				

점




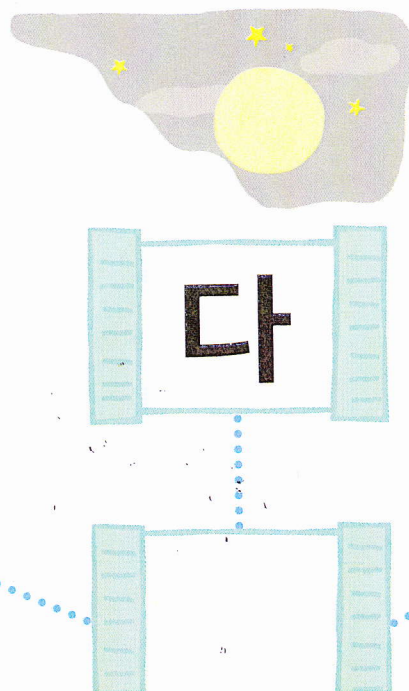


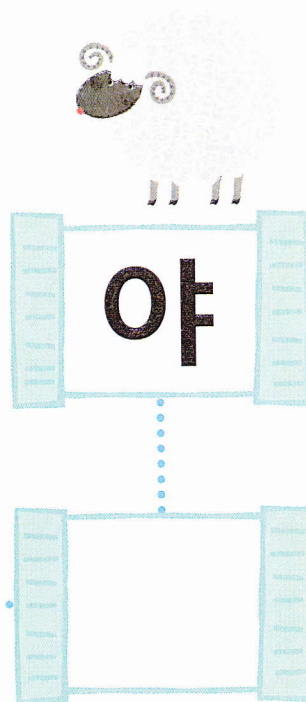
점



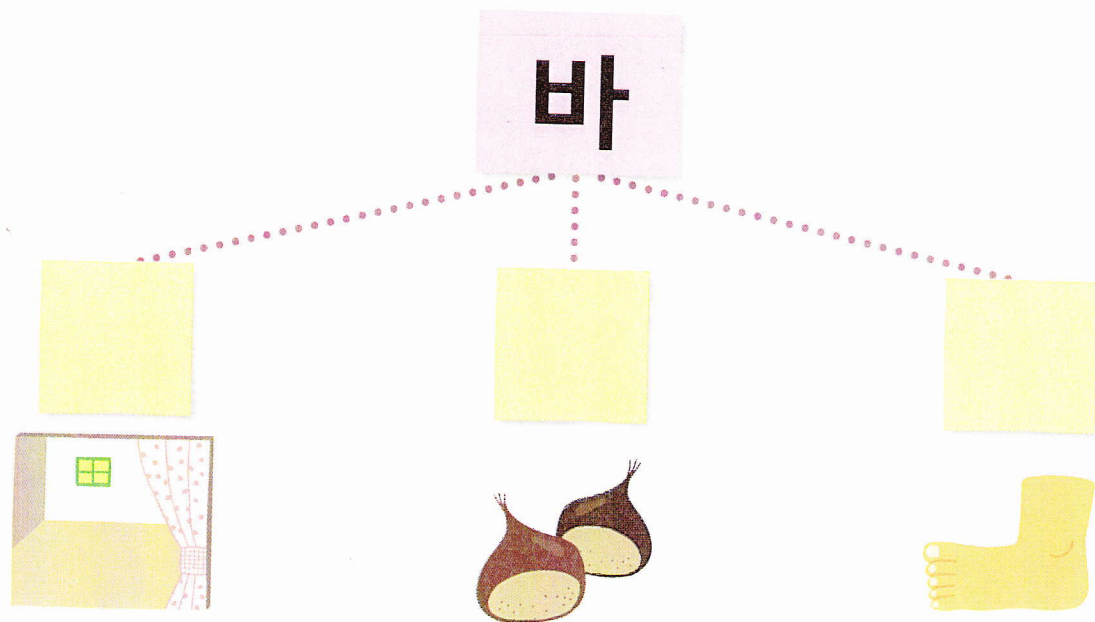


# 강, 곰, 달 복습 1

1. 다음 그림을 보고, 빈 곳에 알맞은 받침 스티커를 붙여 글자를 완성하세요.





2. 다음 그림을 보고, 빈칸에 알맞은 받침을 써 넣어 글자를 완성하세요.




3. 엄마와 함께 읽어 보세요.


 아기 동물 구경을 하러 가요. 


 강 아 지, 송 아 지, 망 아 지,  
병 아 리.




 우리 아가 방에 그림을 그리자.

 달 도 별 도 그 리 고,



 구 름 도 그 리 고,

 강 물 도, 양 들 도 그 리 고.