

가을 2 반 학습 계획서

2017 년 2 월 24 일

담임 : 김형준(hyoungjunkim@hotmail.com) 전화: 857-231-3755

1 교시(9:30~10:20)

- 인사와 출석 부르기
- <애국가> 따라 불러 보기
- 동화 시간 - <나비가 팔랑>
- 기본 받침 'ㄴ' 배우기
 - '산', '연', '핀' 글자를 소리 내어 읽어 보기
 - '반', '번', '본', '분' - 글자를 읽으면서 빈칸에 알맞는 글자 쓰기
 - 'ㄴ' 받침이 있는 글자를 쓰고 그림과 연결하기
 - 'ㄴ' 받침이 있는 글 읽기

2 교시(10:30~11:20)

- 음악 수업 - 신민영 선생님 (교실 126 호)

✚ 간식 시간 (11:00-11:20)

3 교시(11:20~12:40)

- 한글이 야호 33 편 <동물 올림픽> 함께 보기
- 종이 접기 - 튼튼 접기

안녕하십니까?

오늘은 한 달여 만에 반갑게 만나 봄학기를 시작했습니다. 첫째 시간에는 시간에는 기본 받침 'ㄴ'을 배워 보는 시간을 가졌습니다. 둘째 시간에는 음악 수업 시간을 재미있게 진행했습니다. 마지막 시간에는 색종이로 튼튼을 접어 보았습니다. 봄학기 동안에도 자녀들이 한글을 열심히 배울 수 있도록 도와주시기 바랍니다. 수업을 위해 바인더, 숙제 폴더, 공책, 연필, 크레용이나 색연필, 풀, 가위 등을 항상 준비해 주시기 바랍니다.

봄 학기 일정:

4 월 21 일 - 봄 방학, Spring Break 5 월 26 일 - Memorial Holiday 6 월 16 일 - 방학

18단계



받침 L 소리 내어 읽기

🌸 다음 글자를 소리 내어 읽고, 그림 스티커를 찾아 붙이세요.

분

수

🦋 그림을 보고, 알맞은 글자를 써 보세요.



친


구



기

린



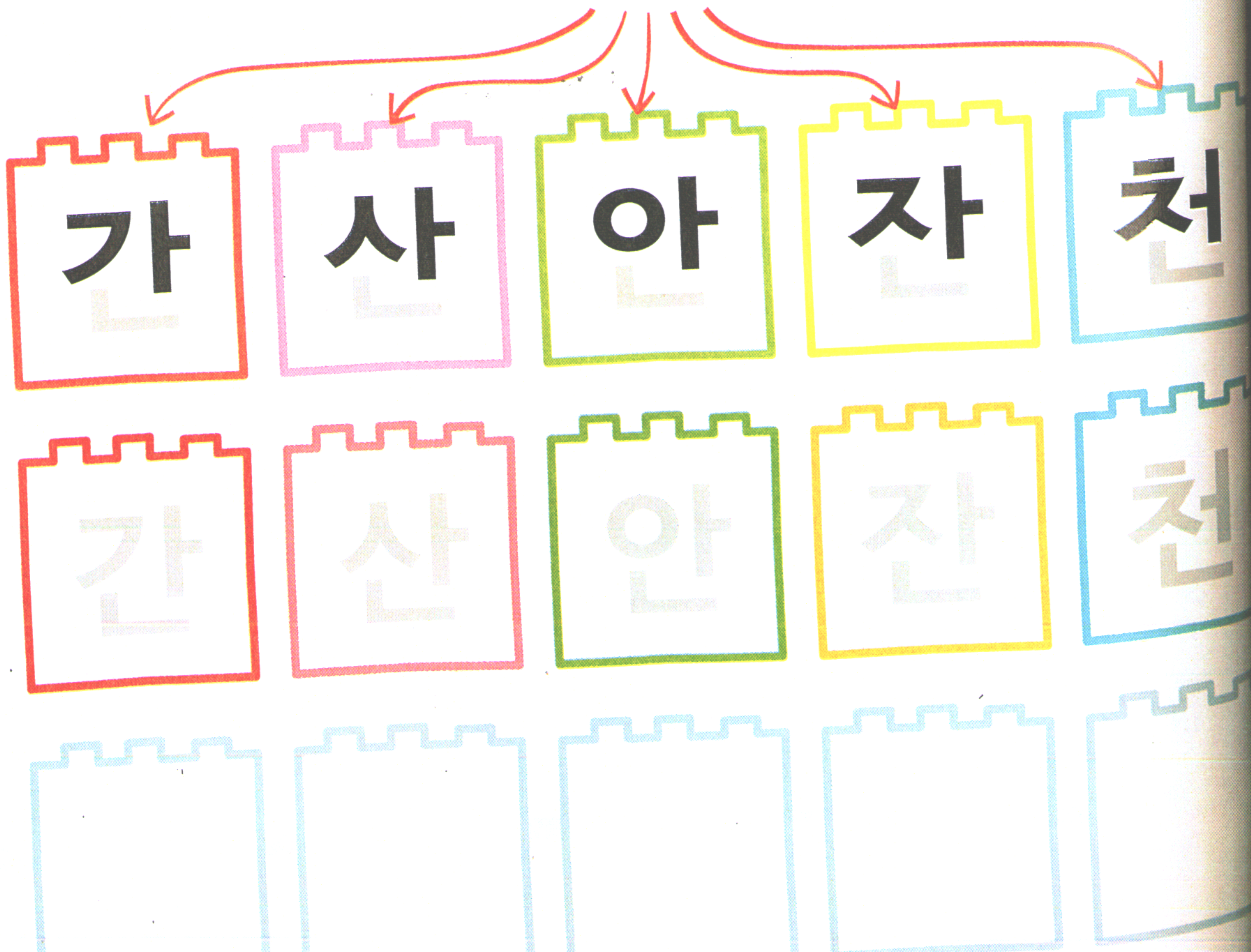



받침 L 글자의 짜임 알기 1

글자가 어떻게 만들어지는지 잘 보고, 글자를 순서에 맞게 써 보세요




+





받침 L 글자의 짜임 알기 2


글자가 어떻게 만들어지는지 잘 보고, 글자를 순서에 맞게 써 보세요.

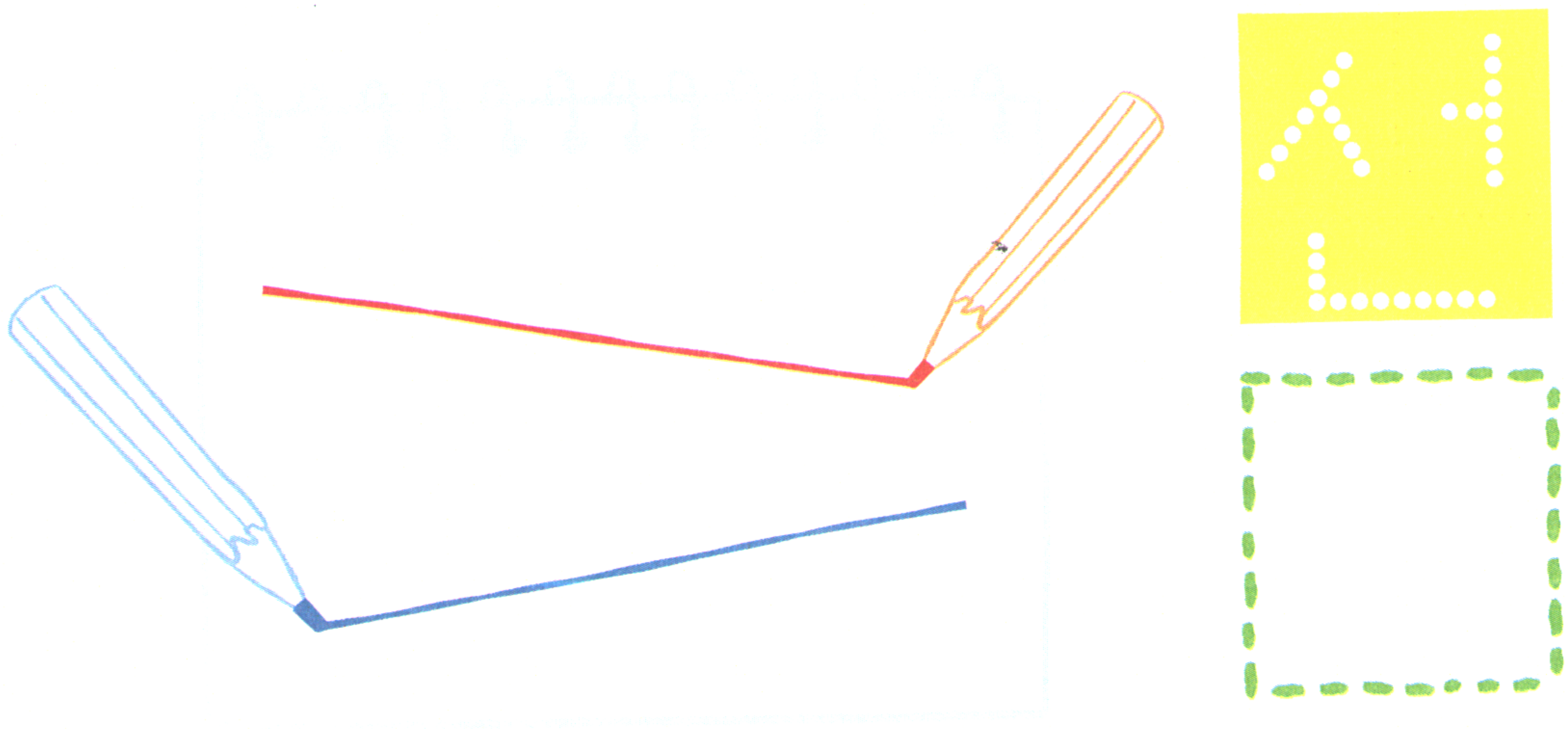



누	도	무	소	으
누	도	무	소	으




받침 ㄴ 낱말과 문장 읽고 쓰

 그림을 색칠하고, 스티커를 붙여서 글자를 완성하세요.
그리고 빈칸에 글자를 예쁘게 써 보세요.




 다음 글자를 소리 내어 읽고, 빈칸에 예쁘게 따라 써 보세요.

천 사



눈 물







받침 L 글씨 쓰기

 다음 글자를 소리 내어 읽어 보세요.

산 안 반 면 난 온 눈 윤 은 신

 그림을 보고, 위의 글자표에서 알맞은 글자를 찾아 빈칸에 써 보세요.

1



--

2



	로
--	---

3



	발
--	---

4



	지
--	---

5



	사	람
--	---	---