

# 가을 2 반 학습 계획서

2018 년 3 월 3 일

담임 : 김형준(hyoungjunkim@hotmail.com) 전화: 857-231-3755

## 1 교시(9:30~10:20)

- 인사와 출석 부르기
- <애국가> 따라 불러 보기
- 동화 시간 - <콩콩 냄새 나!>
- 기본 받침 'ㄴ' 배우기 I
  - '산', '연', '핀' 글자를 소리 내어 읽어 보기
  - '반', '번', '본', '분' - 글자를 읽으면서 빈칸에 알맞는 글자 쓰기
  - 'ㄴ' 받침이 있는 글자를 쓰고 그림과 연결하기
  - 'ㄴ' 받침이 있는 글 읽기

## 2 교시(10:30~11:20)

- 기본 받침 'ㄴ' 배우기 II
  - '선', '논', '돈', '은' 글자를 소리 내어 읽어 보기
  - '산', '선', '손', '순' - 글자를 읽으면서 빈칸에 알맞는 글자 쓰기
  - 'ㄴ' 받침이 있는 글자를 그림과 연결하고 따라 써 보기
  - 'ㄴ' 받침이 있는 글자를 빈칸에 써 보기

## ★ 간식 시간 (11:20-11:40)

## 3 교시(11:40~12:40)

- 한글이 야호 34 편 <우리집> 함께 보기
- 삼일절 - 대한독립만세!, 3.1 운동 색칠하기

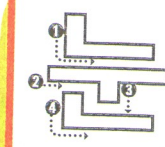
안녕하십니까?

따뜻한 봄날이 시작되는 삼월을 맞아 이번 학기 두 번째 수업 시간을 가졌습니다. 첫째 시간에는 시간에는 지난 주에 배운 기본 받침 'ㄴ'을 복습해 보는 시간을 가졌습니다. 둘째 시간에는 계속해서 'ㄴ' 받침이 들어가는 말을 연습해 보았습니다. 마지막 시간에는 삼일절에 대해 배워보았습니다. 수업을 위해 바인더, 숙제 폴더, 공책, 연필, 크레용이나 색연필, 풀, 가위 등을 항상 준비해 주시기 바랍니다.

봄 학기 일정:

4 월 21 일 - 봄 방학, Spring Break 5 월 26 일 - Memorial Holiday 6 월 16 일 - 방학






다음 글자를 소리 내어 읽고, 그림 스티커를 찾아 붙이세요.

신 발



그림을 보고, 알맞은 글자를 써 보세요.



연



연

필







그림을 보고, 글자를 만들어 보세요.

엄마표

한글 놀이

### 손가락으로 물감 찍어 글자 만들기

- 활동**
- ① 도화지(큰 종이), 물감, 팔레트를 준비해요.
  - ② 좋아하는 색의 물감을 두께 손가락에 묻혀 도화지 위에 글자 '가, 사, 아, 자, 처'를 써요.
  - ③ 다른 색의 물감을 손가락으로 점처럼 콕콕 찍어 받침 'ㄴ'을 써서 글자를 만들어요.

가



가 + ㄴ = 간

사

자

스티커를 붙이세요.

간

아

스티커를 붙이세요.

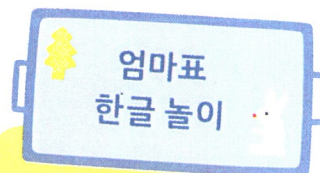
처

★글자를 예쁘게 색칠해 보세요.



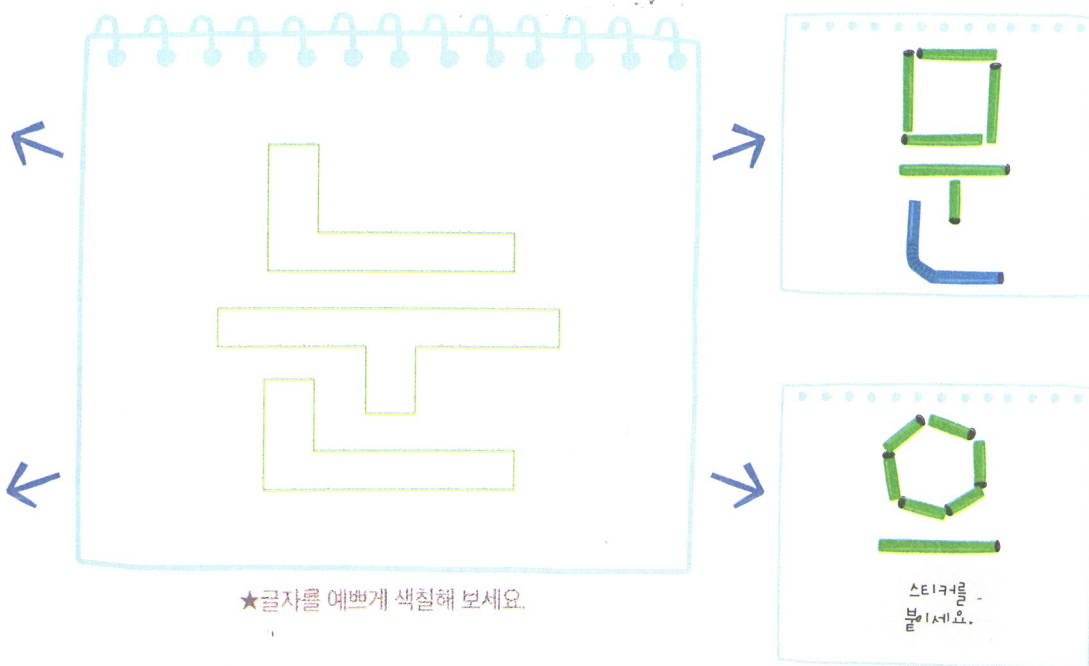

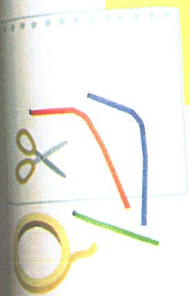



그림을 보고, 글자를 만들어 보세요.




### 빨대로 글자 만들기


- 활동**
- 1 끝이 구부러지는 두 가지 색의 빨대(파란색, 빨간색), 가위, 양면테이프, 도화지를 준비해요.
  - 2 한 가지 색의 빨대를 여러 개 잘라 준비하고, 다른 색 빨대의 꺾이는 부분을 'L' 모양으로 잘라 다섯 개를 준비해요.
  - 3 잘라 둔 빨대로 글자 '누, 도, 무, 소, 으'를 만들어 도화지 위에 양면테이프로 붙여요. 반침 'ㄴ'을 붙여서 글자를 만들고, 읽어 보세요.

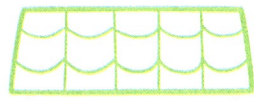


★글자를 예쁘게 색칠해 보세요.


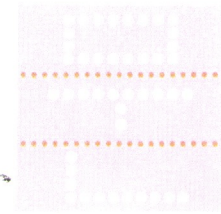





 그림을 색칠하고, 스티커를 붙여서 글자를 완성하세요.  
그리고 빈칸에 글자를 예쁘게 써 보세요.



ㄱ  
ㄱ



 다음 문장을 엄마와 함께 읽으면서 글자를 써 보세요.

눈 사 람 만

들 기







엄마가 불러 주는 말을 아래의 빈칸에 써 보세요.

1

2

3

4

5

엄마가 불러주는 말  
신, 천, 편, 간다, 안기다, 만나다.



점

