

가을 2 반 학습 계획서

2018 년 3 월 17 일

담임 : 김형준(hyoungjunkim@hotmail.com) 전화: 857-231-3755

1 교시(9:30~10:20)

- 인사와 출석 부르기
- <애국가> 따라 불러 보기
- 동화 시간 - <아이, 시어! 아이 달아!>
- 기본 받침 'ㄴ' 배우기 총복습
 - 'ㄴ' 받침이 있는 글자를 쓰고 그림과 연결하기
 - 'ㄴ' 받침이 있는 글자를 그림과 연결하고 따라 써 보기
 - 'ㄴ' 받침이 있는 글 읽기
 - 'ㄴ' 받침이 있는 글자를 빈칸에 써 보기

2 교시(10:30~11:20)

- 기본 받침 'ㄱ' 배우기 I
 - 'ㄱ' 받침이 있는 글자를 읽어 보기
 - 'ㄱ' 받침이 있는 글자를 빈칸에 쓰기
 - 'ㄱ' 받침이 있는 글자를 쓰고 그림과 연결하기
 - 'ㄱ' 받침이 있는 문장을 읽어 보기

☞ 간식 시간 (11:20-11:40)

3 교시(11:40~12:40)

- 한글이 야호 36 편 <야단법석 글자나라> 함께 보기
- 토기 만들기

안녕하십니까?


눈이 많이 내렸던 한 주간을 보내면서 이번 학기 네 번째 수업 시간을 가졌습니다. 첫째 시간에는 시간에는 지난 주에 걸쳐 배운 기본 받침 'ㄴ' 을 마지막으로 복습했습니다. 두 번째 시간에는 'ㄱ' 받침에 대해서 배워 보는 첫 번째 시간을 가졌습니다. 마지막 시간에는 토기에 대해 배워 보고 진흙으로 토기를 직접 만들어 보는 시간을 가졌습니다. 수업을 위해 바인더, 숙제 폴더, 공책, 연필, 크레용이나 색연필, 풀, 가위 등을 항상 준비해 주시기 바랍니다.

봄 학기 일정:

4 월 21 일 - 봄 방학, Spring Break 5 월 26 일 - Memorial Holiday 6 월 16 일 - 방학




받침 ㄱ 소리 내어 읽기




다음 글자를 소리 내어 읽고, 그림 스티커를 찾아 붙이세요.

약	국	
---	---	--

그림을 보고, 알맞은 글자를 써 보세요.




벽




북










받침 ㄱ 글자의 짜임 알기 1

 글자가 어떻게 만들어지는지 잘 보고, 글자를 순서에 맞게 써 보세요.



+





그림을 보고, 글자를 만들어 보세요.


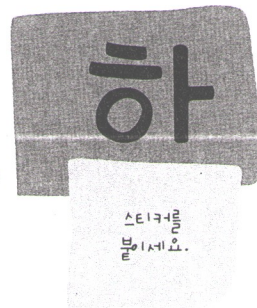
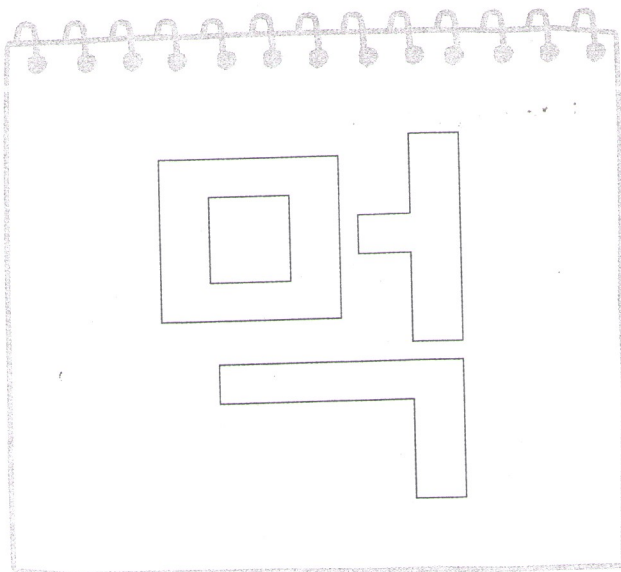


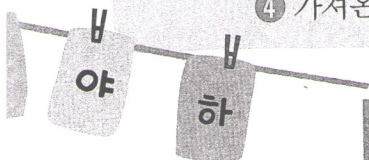
엄마도

한글 놀이

빨랫줄에서 글자 가지고 오기

활동

- ① 글자 카드(머, 버, 야, 터, 하, ㄱ)와 빨랫줄, 집게를 준비해요.
- ② 글자 카드를 집게로 빨랫줄에 하나씩 매달아요.
- ③ 엄마가 불러 주는 글자 카드를 가지고 와서 같이 읽어요.
- ④ 가져온 글자 카드 밑에 받침 'ㄱ' 카드를 붙여서 다시 읽어요.



★글자를 예쁘게 색칠해 보세요.






받침 ㄱ

낱말과 문장 읽고 쓰기







그림을 색칠하고, 스티커를 붙여서 글자를 완성하세요.

그리고 빈칸에 글자를 예쁘게 써 보세요.



다음 글자를 소리 내어 읽고, 빈칸에 예쁘게 따라 써 보세요.





받침 ㄱ 글씨 쓰기

다음 글자를 소리 내어 읽어 보세요.

국 목 벽 복 복 속 약 역 턱 학

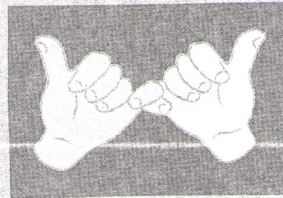
그림을 보고, 위의 글자표에서 알맞은 글자를 찾아 빈칸에 써 보세요.

1



수

2



약

3




국

4



돌

5



도