

가을 2 반 학습 계획서

2018 년 3 월 24 일

담임 : 김형준(hyoungjunkim@hotmail.com) 전화: 857-231-3755

1 교시(9:30~10:20)

- 인사와 출석 부르기
- <애국가> 따라 불러 보기
- 동화 시간 - <엄마 앞에 앉아요>
- 기본 받침 'ㄱ' 배우기 | 복습
 - 'ㄱ' 받침이 있는 글자를 읽어 보기
 - 'ㄱ' 받침이 있는 글자를 빈칸에 쓰기
 - 'ㄱ' 받침이 있는 글자를 쓰고 그림과 연결하기
 - 'ㄱ' 받침이 있는 문장을 읽어 보기

2 교시(10:30~11:20)

- 한글이 야호 37 편 <누구 꼬리일까> 함께 보기

⚡ 간식 시간 (11:20-11:40)

3 교시(11:40~12:40)


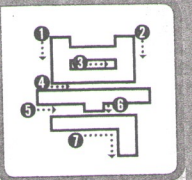
- 음악 수업 - 신민영 선생님 (교실 126 호)


안녕하십니까?


아직 차가운 날씨 가운데 봄을 맞아 이번 학기 다섯 번째 수업 시간을 가졌습니다. 첫째 시간에는 시간에는 지난 주에 배운 기본 받침 'ㄱ' 을 복습했습니다. 두 번째 시간에는 'ㄱ' 받침에 대해서 배워 보는 두 번째 시간을 가졌습니다. 마지막 시간에는 신민영 선생님과 함께 재미있는 음악 수업 시간을 진행했습니다. 수업을 위해 바인더, 숙제 폴더, 공책, 연필, 크레용이나 색연필, 풀, 가위 등을 항상 준비해 주시기 바랍니다.


봄 학기 일정:



4 월 21 일 - 봄 방학, Spring Break 5 월 26 일 - Memorial Holiday 6 월 16 일 - 방학



 다음 글자를 소리 내어 읽고, 그림 스티커를 찾아 붙이세요.




 그림을 보고, 알맞은 글자를 써 보세요.







받침 ㄱ 글자의 짜임 알기 2

✈ 글자가 어떻게 만들어지는지 잘 보고, 글자를 순서에 맞게 써 보세요.




+





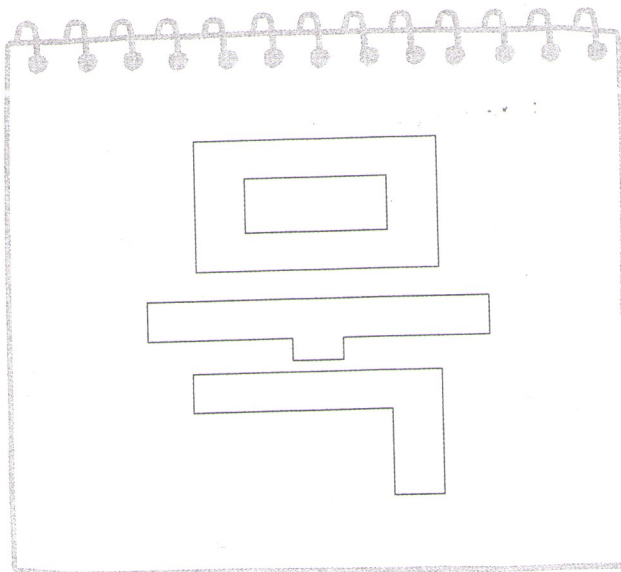
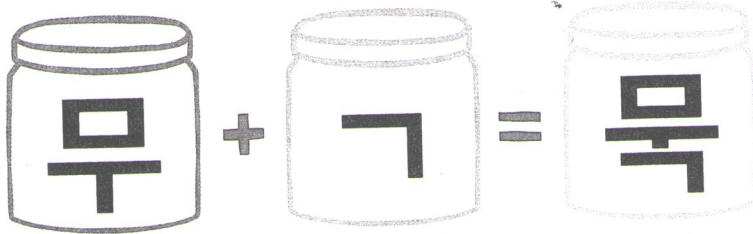

그림을 보고, 글자를 만들어 보세요.



등에 글자 쓰고 알아맞히기


활동


- 1 엄마가 아이의 등에 손가락으로 글자 '무, 보, 주, 오, 호'를 써요. 엄마가 쓴 글자가 무엇인지 알아맞혀요.
- 2 그 글자에 받침 'ㄱ'을 붙이면 무슨 글자가 되는지 말해요.
- 3 알아맞힌 글자를 엄마 등에 써 보세요.




★글자를 예쁘게 색칠해 보세요.




 그림을 색칠하고, 스티커를 붙여서 글자를 완성하세요.
 그리고 빈칸에 글자를 예쁘게 써 보세요.





 다음 문장을 엄마와 함께 읽으면서 글자를 써 보세요.

축구하기로

약속하자!



 엄마가 불러 주는 말을 아래의 빈칸에 써 보세요.

1

2

3

4

5

엄마가 불러 주는 말
국, 떡, 걱정, 국장, 목요일,
가죽, 소복소복, 가죽, 학교

점