

가을 2 반 학습 계획서

2018 년 4 월 14 일

담임 : 김형준(hyoungjunkim@hotmail.com) 전화: 857-231-3755

1 교시(9:30~10:20)

- 인사와 출석 부르기
- <애국가> 따라 불러 보기
- 동화 시간 - <한 입 먹어 볼까?>
- 기본 받침 'ㅁ' 배우기 I
 - 'ㅁ' 받침이 있는 글자를 소리 내어 읽어 보기
 - 'ㅁ' 받침이 있는 글자를 빈칸에 써 보기
 - 'ㅁ' 받침이 있는 글자와 그림을 연결하기
 - 'ㅁ' 받침이 있는 글 읽기

2 교시(10:30~11:20)

- 기본 받침 'ㅁ' 배우기 II
 - 'ㅁ' 받침이 있는 글자와 그림을 연결하기
 - 'ㅁ' 받침이 있는 글자를 빈칸에 쓰기
 - 'ㅁ' 받침이 있는 글자와 그림을 연결하고 그림에 색칠하기
 - 'ㅁ' 받침이 있는 낱말을 빈칸에 써 보기

↓ 간식 시간 (11:20-11:40)

3 교시(11:40~12:40)



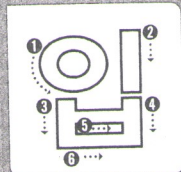
- 한글이 야호 40 편 <쌍둥이 씨> 함께 보기
- 장신구 만들기


안녕하십니까?

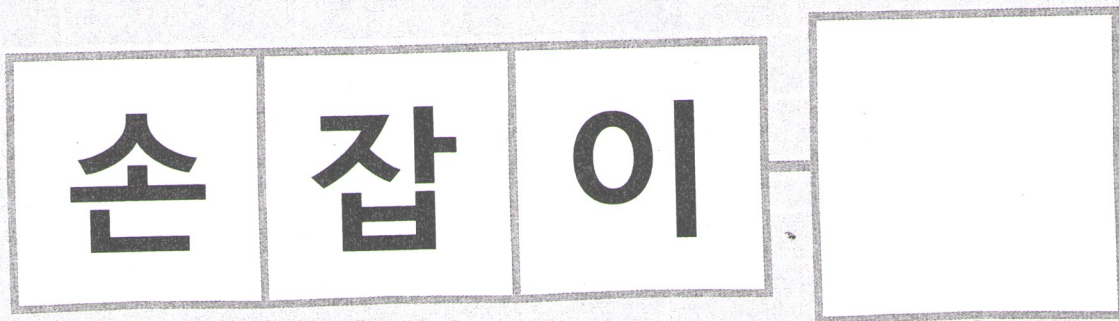
사월의 두 번째 토요일을 맞아 다소 따뜻해진 날씨 가운데 이번 학기 여덟 번째 수업 시간을 가졌습니다. 첫째 시간에는 기본 받침 'ㄴ' 을 배워 보는 첫 번째 시간을 가졌습니다. 두 번째 시간에는 'ㄴ' 받침에 대해 배워 보는 두 번째 시간을 가졌습니다. 마지막 시간에는 작은 구슬과 조개 껍질로 장신구를 만들어 보는 시간을 가졌습니다. 특별히 오늘은 가을 1 반 친구들과 함께 공부하게 되어서 더욱 흥미롭게 공부할 수 있었습니다. 수업을 위해 바인더, 숙제 폴더, 공책, 연필, 크레용이나 색연필, 풀, 가위 등을 항상 준비해 주시기 바랍니다.


봄 학기 일정:



4 월 21 일 - 봄 방학, Spring Break 5 월 26 일 - Memorial Holiday 6 월 16 일 - 방학



 다음 글자를 소리 내어 읽고, 그림 스티커를 찾아 붙이세요.



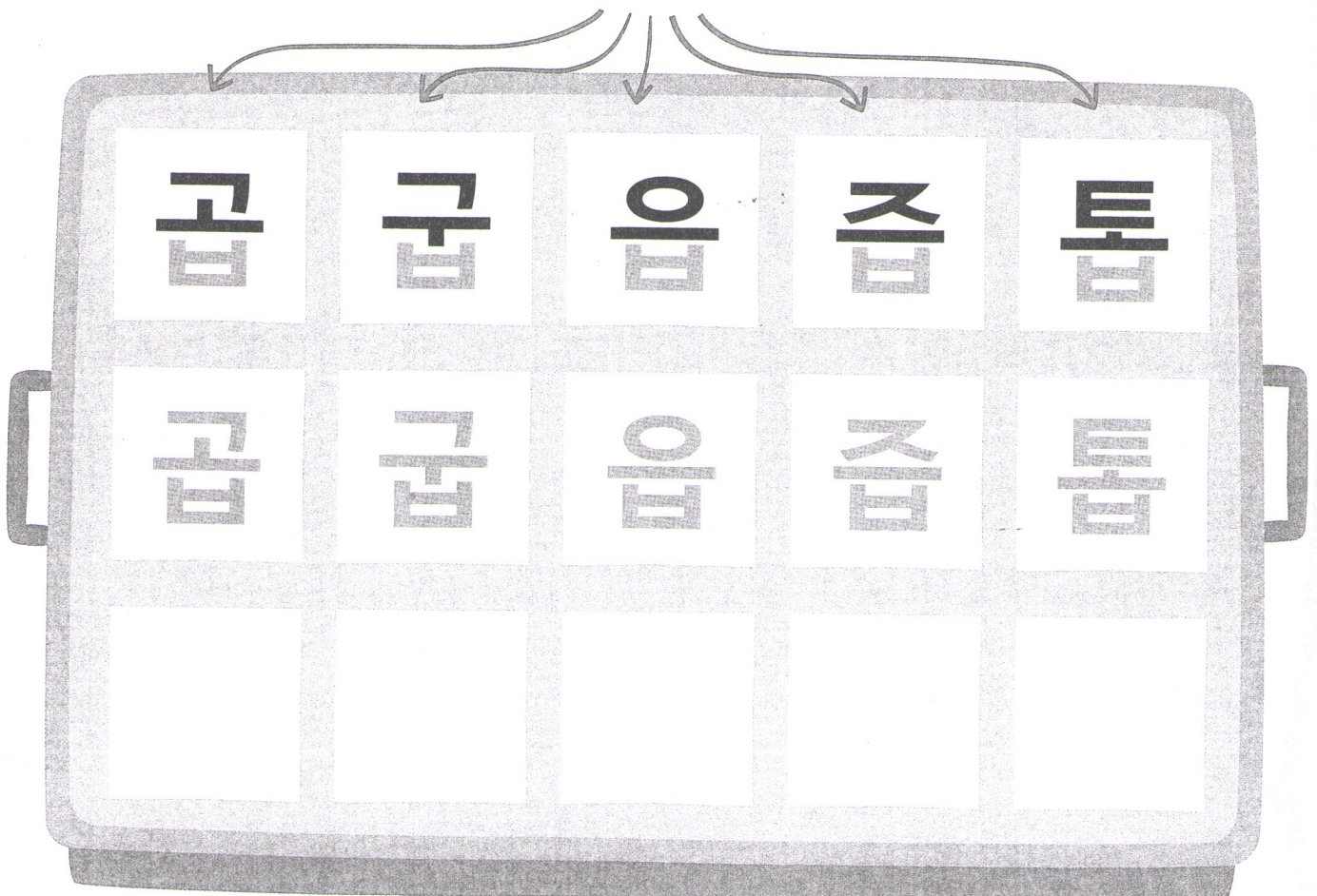
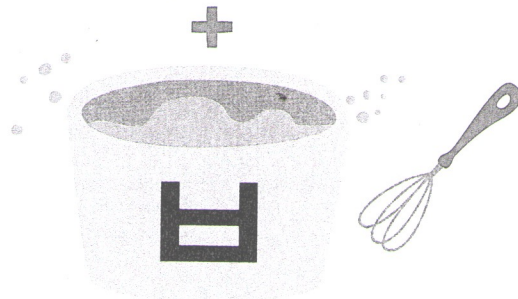

 그림을 보고, 알맞은 글자를 써 보세요.









받침 ㅂ 글자의 짜임 알기 2

✈ 글자가 어떻게 만들어지는지 잘 보고, 글자를 순서에 맞게 써 보세요.



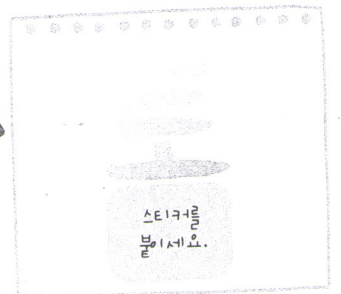







✧ 그림을 보고, 글자를 만들어 보세요.




사과즙으로 글자 만들기




- 활동 ▶ ① 사과를 갈아서 사과즙을 만드어요.
② 사과즙을 붓으로 찍어 도화지에 글자를 써요. 시간이 지나면 글자가 나타나요.



★글자를 예쁘게 색칠해 보세요.




그림을 색칠하고, 스티커를 붙여서 글자를 완성하세요.
그리고 빈칸에 글자를 예쁘게 써 보세요.




다음 문장을 엄마와 함께 읽으면서 글자를 써 보세요.

몸 시 덥 고

답 답 하 다.



 엄마가 불러 주는 말을 아래의 빈칸에 써 보세요.

1

2

3

4

5



엄마가 불러주는 말
타, 벼, 눅다, 밥통, 굵하다, 입다,
손잡이, 종이접기, 발굽, 말굽



점

