

2018 년 5 월 12 일

담임 : 김형준(hyoungjunkim@hotmail.com) 전화: 857-231-3755

## 1 교시(9:30~10:20)

- 인사와 출석 부르기
- <애국가> 따라 불러 보기
- 동화 시간 - <너구리는 마술사>
- 기본 받침 'ㅅ' 배우기 I 복습
  - 'ㅅ' 받침이 있는 글자를 소리내어 읽어 보기
  - 'ㅅ' 받침이 있는 글자를 빈칸에 쓰기
  - 'ㅅ' 받침이 있는 글자를 쓰고 그림과 연결하기
  - 'ㅅ' 받침이 있는 글 읽기

## 2 교시(10:30~11:20)

- 한글이 야호 43 편 <앵무새 세마리> 함께 보기
- 기본 받침 'ㅅ' 배우기 II
  - 'ㅅ' 받침이 있는 글자와 그림을 연결하기
  - 'ㅅ' 받침이 있는 글자를 빈칸에 쓰기
  - 'ㅅ' 받침이 있는 글자를 그림과 연결하고 색칠하기
  - 'ㅅ' 받침이 있는 말을 빈칸에 써 보기

## ↓ 간식 시간 (11:20-11:40)

## 3 교시(11:40~12:40)

- 음악 수업 - 신민영 선생님 (교실 126 호)


안녕하십니까? 기다리던 봄이 아름답게 펼쳐지는 5 월의 두 번째 토요일을 맞아 이번 학기 열 한 번째 수업 시간을 가졌습니다. 첫째 시간에는 지난 시간에 배운 기본 받침 'ㅅ' 에 대해 배운 것을 복습했습니다. 두 번째 시간에는 기본 받침 'ㅅ' 에 대해 두 번째로 배워보는 시간을 가졌습니다. 마지막 시간에는 신민영 선생님과 함께 재미있는 음악 시간을 가졌습니다. 수업을 위해 바인더, 숙제 폴더, 공책, 연필, 크레용이나 색연필, 풀, 가위 등을 항상 준비해 주시기 바랍니다.


봄 학기 일정:


5 월 26 일 - Memorial Holiday, 6 월 2 일 - 학기말 평가 (final test)


6 월 16 일 - 발표회 (presentation) 방학 (summer vacation)







 다음 글자를 소리 내어 읽고, 그림 스티커를 찾아 붙이세요.




 그림을 보고, 알맞은 글자를 써 보세요.






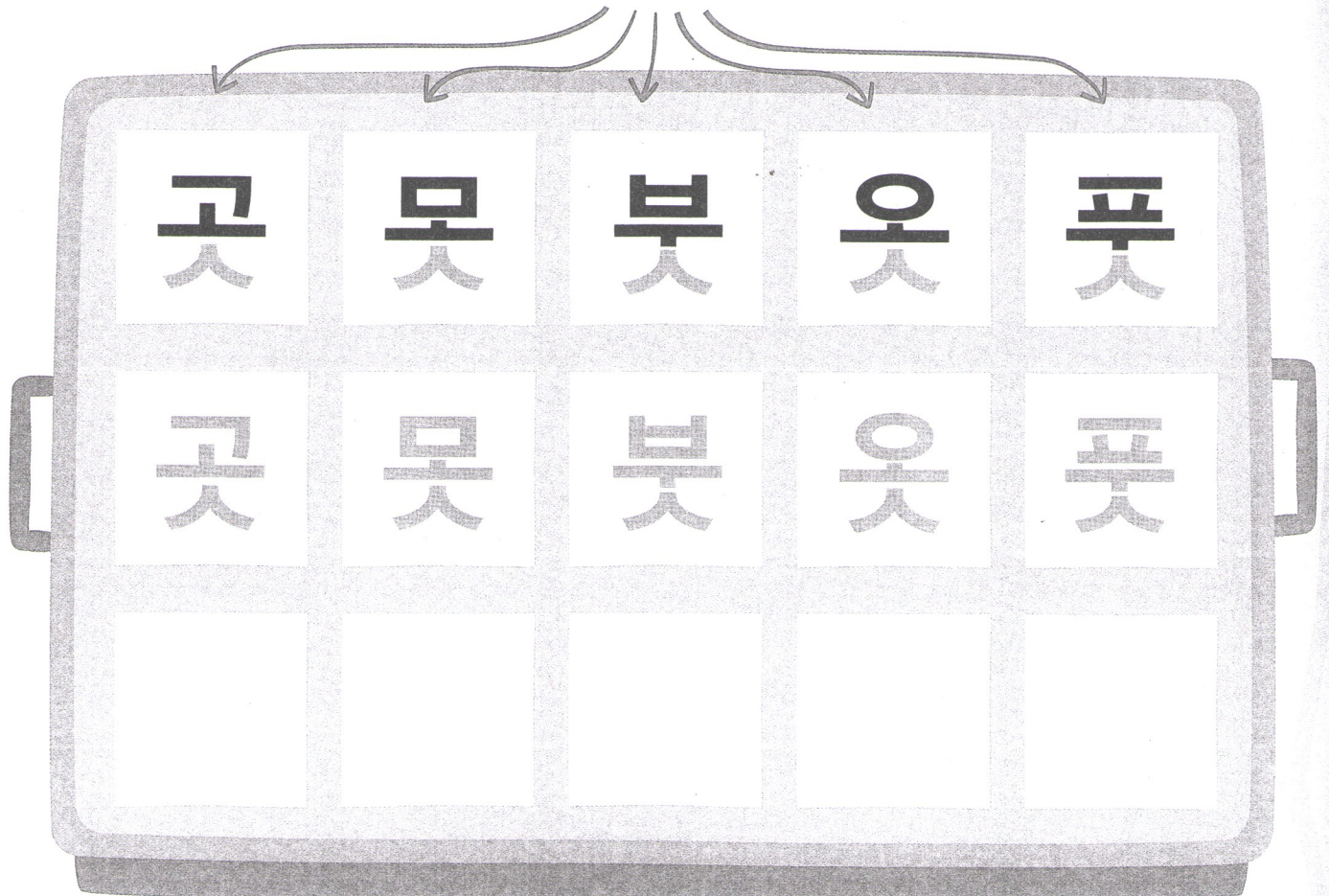



# 받침 ㅅ 글자의 짜임 알기 2


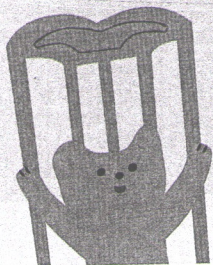

 글자가 어떻게 만들어지는지 잘 보고, 글자를 순서에 맞게 써 보세요.



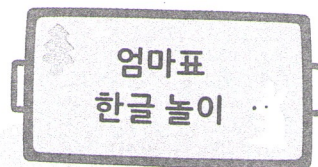
+








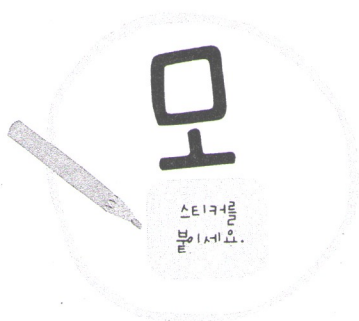
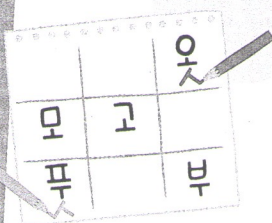
✂ 그림을 보고, 글자를 만들어 보세요.



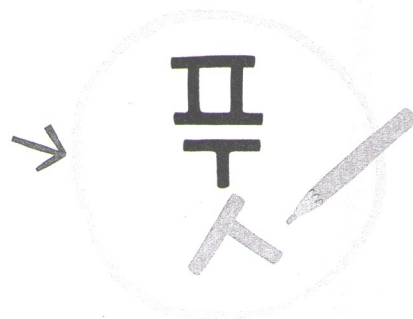

### 땅따먹기 놀이하기

활동


- ① 하얀 종이 위에 가로세로로 선을 그어 칸을 만들어요.
- ② 각 칸에 글자 '고, 모, 부, 오, 푸'를 하나씩 써요.
- ③ 가위바위보해서 이긴 사람이 자기가 마음에 드는 칸의 글자에 받침 'ㅅ'을 붙여서 쓰고, 그 칸을 가져요. '모'를 골랐으면 받침 'ㅅ'을 붙여서 '몫'이라고 써요.
- ④ 마지막에 칸을 많이 가진 사람이 이겨요.





★글자를 예쁘게 색칠해 보세요.







그림을 색칠하고, 스티커를 붙여서 글자를 완성하세요.  
그리고 빈칸에 글자를 예쁘게 써 보세요.



✧ 다음 문장을 엄마와 함께 읽으면서 글자를 써 보세요.

멋진 옷을

입어 요.





엄마가 불러 주는 말을 아래의 빈칸에 써 보세요.

1

2

3


4

5

.....

.....

.....



엄마가 불러 주는 말  
 못, 옷, 돗자리, 빗방울, 숫자,  
 그릇, 머릿, 손질, 머리빗, 속옷



점

