

가을 2 반 학습 계획서

2017 년 9 월 30 일

담임 : 김형준(hyoungjunkim@hotmail.com)

전화: 857-231-3755

1 교시(9:30~10:10)

- 인사와 출석 부르기
- 동화 시간 - <꼭꼭 숨어라>
- <가나다 노래>, <아아어여 노래> 따라하기
- 복습하기 -기본 받침 'ㅇ' 배우기
'강', '병', '성' 글자를 소리 내어 읽어 보기

2 교시(10:30~11:15)

- 오전특별교육 - 음악 수업 (신민영 선생님)

↳ 간식 시간 (11:20-11:40)

3 교시(11:40~12:40)

- 한글이 야호 22 편 <콩콩콩 콩콩콩> 함께 보기
- 기본 받침 'ㅇ' 배우기 II
 - '창', '총', '콩', '중' 그림과 연결하고글자 스티커 붙이기
 - '경', '공', '강', 등의 글자를 읽으면서 같은 글자를 찾아 연결하기
 - '강', '송', '망' 글자와 그림을 연결하고 써보기
 - 불러주는 말을 빈 칸에 써보기
- 개천절 활동-곰과 호랑이 탈 만들어 보기

안녕하십니까?

오늘은 지난 주에 이어 <기적의 한글 학습> 제 3 권 받침 학습 중에 기본 받침 'ㅇ'에 대해 배워보는 두 번째 시간을 가졌습니다. 둘째 시간에는 오전 특별 교육으로 신민영 선생님이 음악 수업을 이끌어 주셨습니다. 음악 수업은 격주로 하게 됨을 알고 계시면 좋겠습니다. 마지막 시간에는 개천절에 대해 배워보고 호랑이나 곰의 탈을 만들어 보는 시간을 가졌습니다. 수업을 위해 바인더, 숙제 폴더, 공책, 연필, 크레용이나 색연필, 풀, 가위 등을 항상 준비해 주시기 바랍니다.



다음 글자를 소리 내어 읽고, 그림 스티커를 찾아 붙이세요.

병 아 리



그림을 보고, 알맞은 글자를 써 보세요.



공




자 동 차



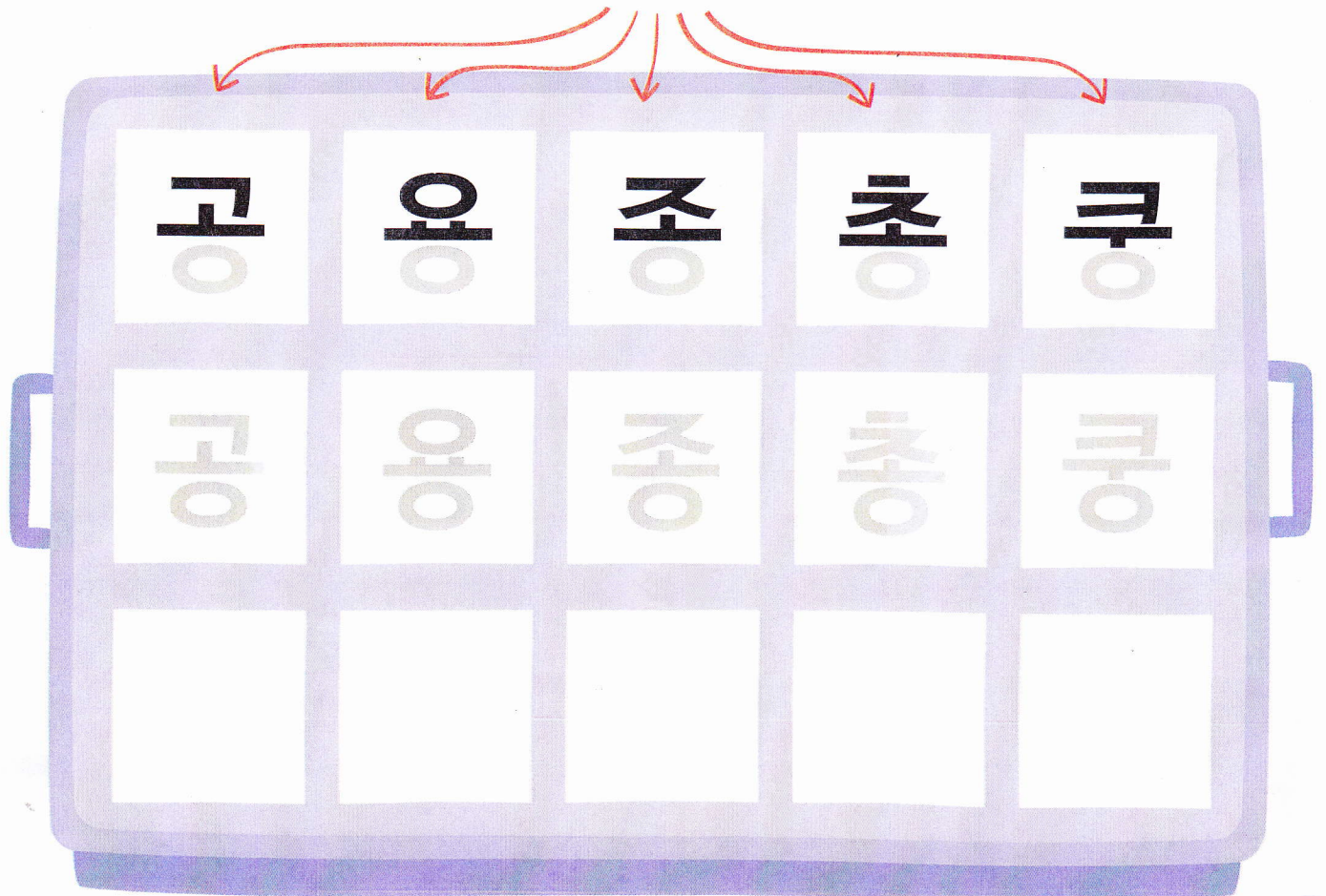


반침 ○ 글자의 짜임 알기 2

🐦 글자가 어떻게 만들어지는지 잘 보고, 글자를 순서에 맞게 써 보세요.

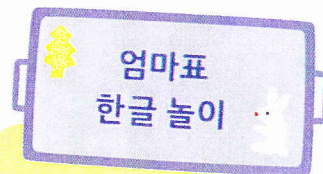


+






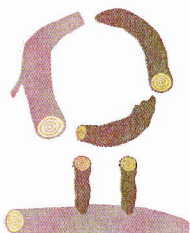



그림을 보고, 글자를 만들어 보세요.




나뭇잎과 나뭇가지로 글자 만들기


- 활동**
- 1 동그란 모양의 나뭇잎과 다양한 길이의 나뭇가지를 여러 개 준비해요.
 - 2 나뭇잎과 나뭇가지로 받침의 위치에 주의하며 글자를 만들어요.
동그란 나뭇잎이 받침 'ㅇ'이 돼요.






스티커를 붙이세요.




★글자를 예쁘게 색칠해 보세요.




 그림을 색칠하고, 스티커를 붙여서 글자를 완성하세요.
 그리고 빈칸에 글자를 예쁘게 써 보세요.




 다음 문장을 엄마와 함께 읽으면서 글자를 써 보세요.

나 랑 공 기

놀 이 하 자 .





엄마가 불러 주는 말을 아래의 빈칸에 써 보세요.

1

2

3

4

5

엄마가 불러주는 말
강, 쿵, 송아지, 공기, 병아리, 청소기,
사탕, 여행, 자랑, 자동차



점

