

가을 2 반 학습 계획서

2017 년 10 월 7 일

담임 : 김형준(hyoungjunkim@hotmail.com) 전화: 857-231-3755

1 교시(9:30~10:20)

- 인사와 출석 부르기
- 동화 시간 - <미안해!>
- 기본 받침 "ㅇ" 복습하기 I
 - '강', '병', '성' 글자를 소리 내어 읽어 보기
 - 'ㅇ' 받침 글자를 소리내어 읽으면서 빈칸에 써보기
 - 같은 글자를 찾아 선으로 연결하기

2 교시(10:30~11:20)

- 한글이 야호 23 편 <콩 콩 강낭콩> 함께 보기
- 기본 받침 "ㅇ" 복습하기 II
 - '창', '총', '콩', '중' 그림과 연결하고 글자 스티커 붙이기
 - '강', '송', '망' 글자와 그림을 연결하고 써보기
 - 불러주는 말을 빈 칸에 써보기


✚ 간식 시간 (11:20-11:40)


3 교시(11:40~12:40)

- 추석에 대해 알아 보기
 - <한가위만 같아라> 추석 동요 듣기
 - <부키가 들려 주는 추석 이야기>
 - <달에게 하고 싶은 이야기>
 - <강강술래>


안녕하십니까?

오늘은 <기적의 한글 학습> 제 3 권 받침 학습 중에 기본 받침 'ㅇ'에 대해 지난 두 주간 동안 배운 것을 복습해 보는 시간을 첫째 시간과 둘째 시간에 가졌습니다. 마지막 시간에는 추석에 대해 배워보면서 추석을 체험해 보는 시간을 가졌습니다. 숙제가 복습하는 숙제로 나가는데, 자녀들이 배운 것을 완전히 익히고 소화할 수 있게 도와 주시기 바랍니다. 수업을 위해 바인더, 숙제 폴더, 공책, 연필, 크레용이나 색연필, 풀, 가위 등을 항상 준비해 주시기 바랍니다.



 3. 소리 내어 읽으면서 빈칸에 알맞은 글자를 쓰세요.

아	야	어	여	오	요	우	유	으	이
○	○	○	○	○	○	○	○	○	○
앙	양	엉	영						잉

 4. 같은 글자를 찾아 선으로 연결하세요.



고 양 이



잉 잉 잉



영 영



옹 옹



낱말 읽고 쓰기




1. 글자와 그림을 연결하고, 색깔이 없는 그림에 색칠하세요.


강 아 지

송 아 지

망 아 지



2. 그림과 글자를 연결하고, 글자를 따라 써 보세요.



병 아 리

항 아 리

종 이 가 방

강

받침 쓰기

1. 빈 곳에 알맞은 받침이나 글자를 쓰고, 그림과 연결하세요.

바	바 ○	바	•	•	
지	지 ○	지	•	•	
고	고 ○	고	•	•	
조	조 ○		•	•	
차	차 ○		•	•	
코	코 ○		•	•	

강 글 읽기

1. 엄마와 함께 읽어 보세요.

1



공 주



청 소 기

2



엄마 오리 풍덩.



아 기 오 리 풍 덩.



3



멍멍멍 강아지.



야 옹 야 옹 고양이.



히잉히잉 망아지.




풍 당 풍 당 물 고 기.



붕붕붕 자동차 소리.



딩 동 딩 동 누 구 지?



강 글씨 쓰기

1. 엄마가 불러 주는 말을 아래의 빈칸에 써 보세요.



보기

보기에서 자유롭게 선택하여 불러 주세요.

강, 공, 덩동, 링, 방, 병, 붕붕, 상, 성, 숭숭, 장, 종, 징, 창, 총, 콩, 탕탕, 통, 통통, 텅텅, 형, 콩, 킁콩, 공룡, 강가, 강나루, 강아지, 송아지, 망아지, 공놀이, 공기, 공기놀이, 공부, 공사, 공주, 병아리, 항아리, 송사리, 상장, 장기, 장구, 장마, 장미, 장사, 장수, 청소기, 총, 뭉치다, 방망이, 가방, 어항, 소방차, 자동차, 사탕, 오징어, 자랑, 자장가, 고추장



1

2

3

4

5

6

1

2

3

4

5

6

7

점



점

