

가을 2 반 학습 계획서

2017 년 10 월 21 일

담임 : 김형준(hyoungjunkim@hotmail.com) 전화: 857-231-3755

1 교시(9:30~10:20)

- 인사와 출석 부르기
- <애국가> 따라 불러 보기
- 동화 시간 - <뽕족뽕족 세모>
- 복습 시간 - 기본 받침 'ㄹ' 배우기 I
 - '감', '밤', '잠' 글자를 소리 내어 읽어 보기
 - '감', '감', '검', '검' - 글자를 읽으면서 빈칸에 알맞는 글자 쓰기
 - 'ㄹ' 받침이 있는 글자를 쓰고 그림과 연결하기
 - 'ㄹ' 받침이 있는 글 읽기

2 교시(10:30~11:20)

- '담', '삼', '점', '힘' 글자를 그림과 연결하고 글자 스티커 붙이기
- '남', '남', '넌', '넌' - 글자를 읽으면서 빈칸에 알맞는 글자 쓰기
- 'ㄹ' 받침이 있는 글자와 그림을 연결하고 그림에 색칠하기
- 'ㄹ' 받침이 있는 말을 빈칸에 써 보기

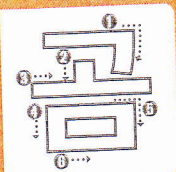
↓ 간식 시간 (11:20-11:40)


3 교시(11:40~12:40)

- 한글이 야호 25 편 <이름표> 함께 보기
- 공개 수업 준비 - 한글 꼴라쥬 완성


안녕하십니까?

오늘은 <기적의 한글 학습> 제 3 권 받침 학습 중에 기본 받침 'ㄹ'에 대해 배워보는 두 번째 시간을 가졌습니다. 첫째 시간에는 기본 받침 'ㄹ'에 대해 지난 주에 배운 것을 복습하는 시간을 갖고, 둘째 시간에는 계속해서 'ㄹ' 받침에 대해 배워 보는 시간을 가졌습니다. 마지막 시간에는 공개 수업 때 전시할 작품을 다함께 완성해 보는 시간을 가졌습니다. **10 월 28 일에 공개 수업**이 있을 예정인데, 교실에 오셔서 자녀들이 한글 공부하는 것을 지켜 봐 주시고 격려해 주시기 바랍니다. 수업을 위해 바인더, 숙제 폴더, 공책, 연필, 크레용이나 색연필, 풀, 가위 등을 항상 준비해 주시기 바랍니다.



 다음 글자를 소리 내어 읽고, 그림 스티커를 찾아 붙이세요.

임 금

 그림을 보고, 알맞은 글자를 써 보세요.



남 남


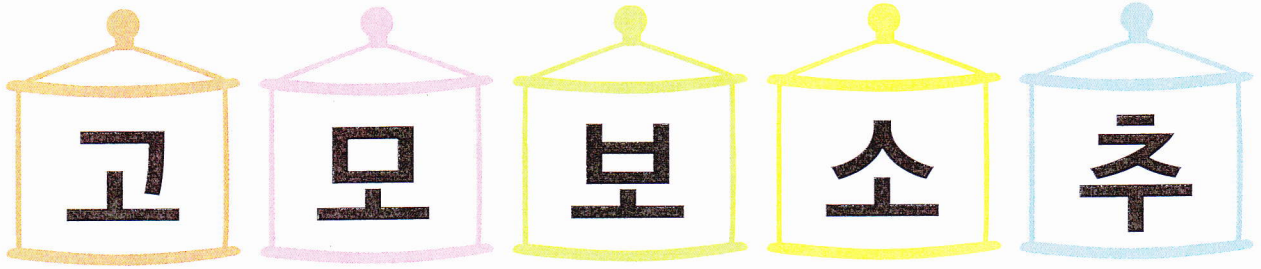


봄 바 람




받침 □ 글자의 짜임 알기 2

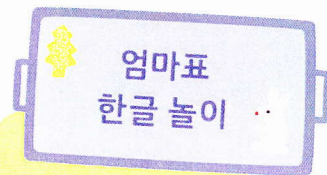
🐦 글자가 어떻게 만들어지는지 잘 보고, 글자를 순서에 맞게 써 보세요.



고	모	보	소	추
곰	몸	봄	숨	춤






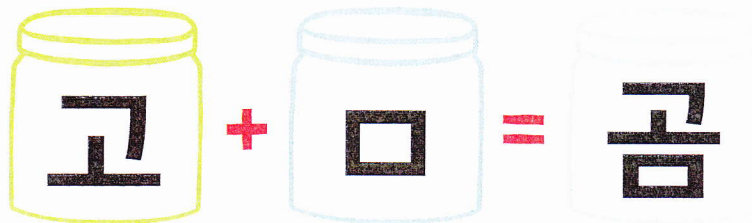


그림을 보고, 글자를 만들어 보세요.



공을 던져 글자 만들기


- 활동**
- 1 요구르트 병에 콩, 쌀, 모래를 적당히 채워 넣고 윗부분을 테이프로 막아요.
 - 2 나무 막대기에 '고, 모, 보, 소, 추' 글자를 쓴 깃발을 붙여요.
 - 3 깃발을 요구르트 병에 꽂아 나란히 세워요.
 - 4 멀리서 작은 공을 던져 쓰러뜨린 글자에 받침 'ㅁ'을 붙여서 글자를 만들어요.





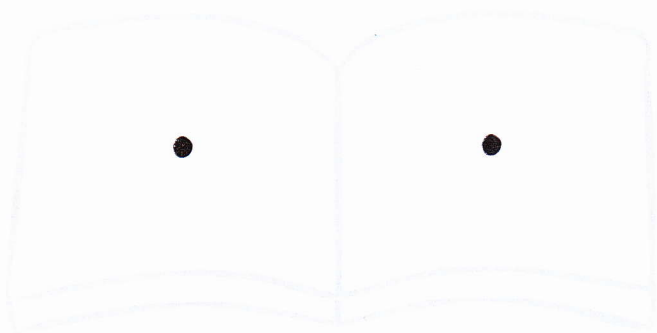
★글자를 예쁘게 색칠해 보세요.

스티커를 붙이세요.



스티커를 붙이세요.



그림을 색칠하고, 스티커를 붙여서 글자를 완성하세요.
그리고 빈칸에 글자를 예쁘게 써 보세요.



다음 문장을 엄마와 함께 읽으면서 글자를 써 보세요.





엄마가 불러 주는 말을 아래의 빈칸에 써 보세요.

1

2

3

4

5



엄마가 불러 주는 말
감기, 감주, 감치, 찰다, 잡수, 잡자리,
흠추다, 잠잠하다, 캄캄하다, 침침하다



점

