

# 가을 2 반 학습 계획서

2017 년 10 월 28 일

담임 : 김형준(hyoungjunkim@hotmail.com) 전화: 857-231-3755

## 1 교시(9:30~10:20)

- 인사와 출석 부르기
- <애국가> 따라 불러 보기
- 동화 시간 - <밖으로 나가자>
- 복습 시간 - 기본 받침 'ㄹ' 배우기 I
  - '감', '밤', '잠' 글자를 소리 내어 읽어 보기
  - '감', '감', '검', '검' - 글자를 읽으면서 빈칸에 알맞는 글자 쓰기
  - 'ㄹ' 받침이 있는 글자를 쓰고 그림과 연결하기
  - 'ㄹ' 받침이 있는 글 읽기

## 2 교시(10:30~11:20)

- 음악 수업 - 신민영 선생님

## ↓ 간식 시간 (11:20-11:40)

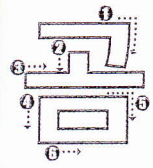
## 3 교시(11:40~12:40)

- 한글이 야호 26 편 <엄마> 함께 보기
- 복습 시간 - 기본 받침 'ㄹ' 배우기 II
  - '담', '삼', '점', '힘' 글자를 그림과 연결하고 글자 스티커 붙이기
  - '남', '남', '넌', '넌' - 글자를 읽으면서 빈칸에 알맞는 글자 쓰기
  - 'ㄹ' 받침이 있는 글자와 그림을 연결하고 그림에 색칠하기
  - 'ㄹ' 받침이 있는 말을 빈칸에 써 보기

안녕하십니까?

오늘은 <기적의 한글 학습> 제 3 권 받침 학습 중에 기본 받침 'ㄹ'에 대해 계속해서 배워 보는 시간을 가졌습니다. 첫째 시간과 셋째 시간에 기본 받침 'ㄹ'에 대해 지난 두 주에 배운 것을 복습하는 시간을 가졌고, 둘째 시간에는 오전특별교육으로 음악 수업 시간을 가졌습니다. 공개 수업에 참여해 주신 부모님과 함께 하지는 못하셨습니다 마음을 써주신 모든 부모님들께 감사드립니다. 수업을 위해 바인더, 숙제 폴더, 공책, 연필, 크레용이나 색연필, 풀, 가위 등을 항상 준비해 주시기 바랍니다.












2. 글자와 그림을 연결하고, 빈칸에 알맞은 글자 스티커를 붙이세요.

다

사

저

히







3. 소리 내어 읽으면서 빈칸에 알맞은 글자를 쓰세요.

가	갸	거	겨	고	교	구	규	그	기
□	□	□	□	□	□	□	□	□	□
감	감	검	검						



4. 같은 글자를 찾아 선으로 연결하세요.

검 지

감 자

김 치

소 금





# 받침 쓰기

1. 빈 곳에 알맞은 받침이나 글자를 쓰고, 그림과 연결하세요.

기	기 □	→	기	.....	
지	지 □	→	지	• •	
그	그 □	→	그	• •	
소	소 □	→		• •	
서	서 □	→		• •	
모	모 □	→		• •	



# 곰 글 읽기

1. 엄마와 함께 읽어 보세요.

1

구름



감기

2



겨울에 쌓인 눈을 녹여 주는  
바람은?



봄 바람.



3



고드름 고드름



수정 고드름.



4



름, 름, 름 자로 끝나는 말은?



구름, 거름, 고름,

보름, 부름, 참기름.





# 곰 글씨 쓰기

1. 엄마가 불러 주는 말을 아래의 빈칸에 써 보세요.



보기

보기에서 자유롭게 선택하여 불러 주세요.

감, 곰, 금, 김, 남, 남남, 님, 담, 덤, 맘, 몸, 밤, 범, 봄, 붓, 삼, 숨, 섬, 심, 잠, 점, 좀, 짐, 참, 춤, 침, 힘, 감다, 감아라, 감고, 감기, 감사, 감시, 감자, 감주, 겹다, 겹사, 겹소, 곰곰이, 김치, 남자, 남다, 념다, 담다, 담그다, 멈추다, 삼다, 심다, 심지, 염소, 임자, 잠잠하다, 잠그다, 접퍼, 잠수, 잠시, 잠자리, 점점, 점수, 가림, 구름, 거름, 기름, 다림, 바람, 고름, 고드름, 부름, 부럼, 보름, 보람, 사람, 참다, 춤추다, 침침하다, 캄캄하다, 봄바람, 임금님



1

1

2

2

3

3

4

4

5

5

6

6

7

7

점



점

