

<< 지도 방법 >> -----


자음의 음가 'ㅂ/b'를 자녀에게 강조하여,
여러가지 단어를 듣고 자음 'ㅂ'로 시작하는 단어임을
자녀가 스스로 판단할 수 있도록 지도해 주세요.

ㅂ

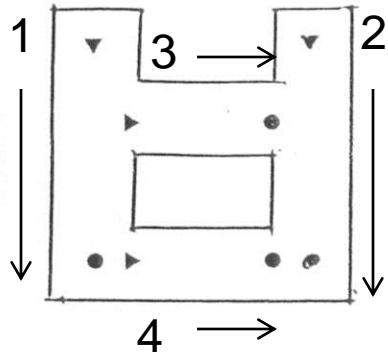
준비 학습

'ㅂ' 을 써 보세요, Write the letter


'ㅂ' ,



비음



이름 (Name):

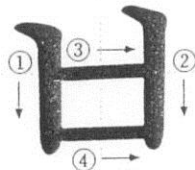



Bee Eup makes /B/ sound



순서대로 쓰세요.

ㅂ 버스

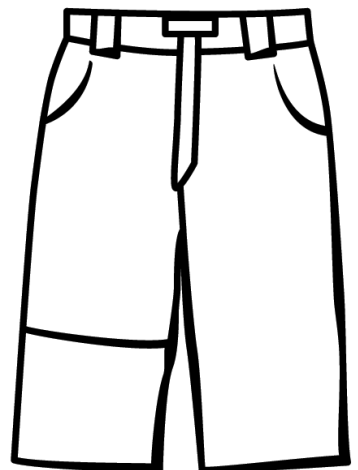

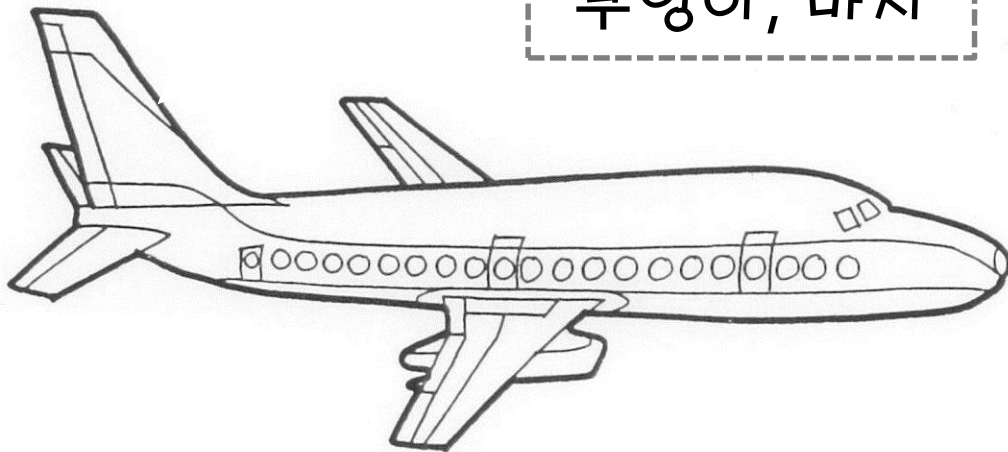



‘ㅂ’자로 시작되는 그림에 색칠하세요.

Color the pictures that have ‘b’ beginning sound.



보기
비행기, 발,
부엉이, 바지



숨은 단어 찾기

Let's find 'ㅁ' words

밑에 있는 단어를 찾아 동그라미하세요,

Find 'ㅁ' words in the box below and circle them.

버	스			다	리		나	비
다			바	지				
람			다				비	
쥐								
	발			배			모	자

Put the letter stickers in the box next to the picture

버스



--	--

발




--

바다




--	--

배



--

바지



--	--

비



--

<< 수식어 형용사와 알맞은 'ㅂ' 단어 연결하기 >>

그림에 맞는 글자를 찾아서 서로 연결하세요.
Match the words with the pictures

(1)



• 비행기

(2)



• 버스

(3)



• 바지

(4)



• 부엉이

(5)



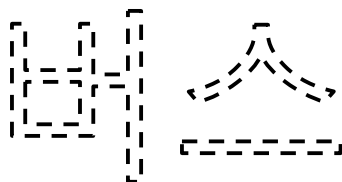
• 비

<ㅂ writing>

Write the ㅂ words following the outline.





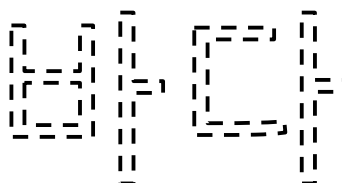
버스



비



바다



배



‘ㄱ~ㅅ’ Review

아래 지시에 따라 예쁘게 색칠하세요.

Follow the instructions below and color.

ㄱ = black


ㄴ = flesh

ㄷ = light brown

ㄹ = dark brown

ㅁ = red

ㅂ = orange



'ㄱ-ㅇ' Review

첫 소리의 음가와 단어를 찾아서 서로 연결해 보세요.

Match the word with the first letter of the word.

(1) 가 .

• ㅁ + ㅏ = 마 차

(2) 다 .

• ㄴ + ㅏ = 나 비

(3) 마 .

• ㄹ + ㅏ = 라 면

(4) 나 .

• ㄱ + ㅏ = 가 방

(5) 라 .

• ㄷ + ㅏ = 다 람 쥐

대화를 나누어 봐요! Let's talk!



어디에 가요?

(Eo-Di-ae-Ga-yo?)

Where are you going?

집에 가요,

(Jip-Ae-Ga-yo.)

I'm going home.



학교에 가요,


(Hak-Gyo-Ae- Ga-yo.)

I'm going to school.

바다에 가요,

(Ba-Da-Ae-Ga-yo.)

I'm going to sea.



산에 가요,

(San-Ae-Ga-yo.)

I'm going to mountain.

