2018 가을-1반 봄학기
Sejong-3 Gaeul-1 Class
오늘의 스케줄

Today's Schedule (2/23/2019)

시간 Time	활동 Activity
1 교시 (1st class) 9:30~10:20	인사하기 (greeting) 개학식 (opening ceremony) 노래하기(Sing and Play")
2교시 (2nd class) 10:30~11:15	• "ㅍ + 모음" 받침 ("ㅍ"+ vowels) • 회화 (conversation)
점심 시간 11:20-11:40	점심 (Lunch Time)
3교시 (3rd class) 11:40~12:40	포도 종이접기(grape origami) 수업 정리 (Summary)

***준비물 things to bring for the next class**

- **바인더(흰색), 숙제 폴더, 3자루 이상의 연필(깎은 것), 지우개, 보드용 검정색 마커(화이트 보드에 쓸 것), 8색 이상의 색연필, 풀, 가위, 점심과 간식,**
- binder(white), homework folder, 3 or more pencils(sharpened), eraser, black dry erase marker(to write down on a white board), crayons(8 or more colors), glue, scissors, lunch and snacks, water

***오늘 "ㅍ" + 모음을 더 배웠습니다. 집에서 연습해 주세요.**

Today we learned more about a consonant 'ㅍ' + vowels(ㅏ, ㅓ, ㅗ, ㅜ, ㅡ, ㅣ).
Please practice at home.

*** 모든 숙제는 KSNE 홈페이지에서 보실 수 있습니다.**

You can download Gaeul-1 Class homework from KSNE homepage.

Let's Talk

대화해 보아요

기분이 어때요?

Gi-sibun i Eo-TTae-Yo?

How are you feeling?



Gaeul-1 Class Study material-NO.2 (Feb. 23, 2019)



Gaeul-1 Class Study material-NO.3 (Feb. 23, 2019)



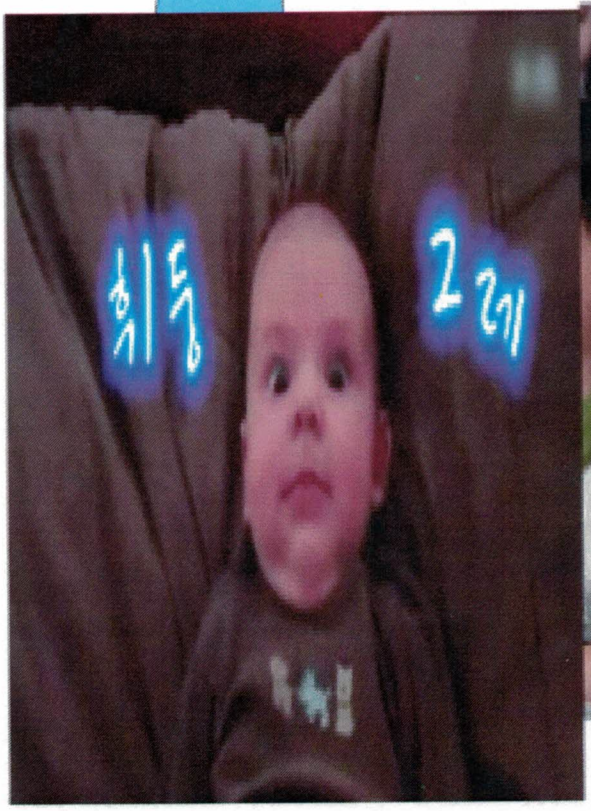


기뻐요
Gi-Ppe-YO
How are you feeling?
기분을 말해 봐!

전혀 정신 똑바로 차려야지
절대 임여력 못 입어
민주주의 못 입어
나는 대한민국 못입어
임여

슬퍼요
Seul-Peo-YO
How are you feeling?
I am Sad!
기분을 말해 봐!



화나요

Hwa-Na- Yo

How are you feeling?

I am Angry!

Gaeul-1 Class Study material-NO.7 (Feb. 23, 2019)



Gaeul-1 Class Study material-NO.8 (Feb. 23, 2019)

무서워요

Mu-Seo-Wo- Yo

How are you feeling?

Scary!

오늘의 기분을 그려봐요



한글 2단계 날짜 월 일 맹띠치

'파, 퍼, 포, 푸, 프, 피' 알기 이름

'파, 퍼, 포, 푸, 프, 피'를 배워요

'파, 퍼, 포, 푸, 프, 피'를 큰 소리로 읽어 보세요.

ㅍ + ㅏ → 파

ㅍ + ㅓ → 퍼

ㅍ + ㅗ → 포

ㅍ + ㅜ → 푸

ㅍ + ㅡ → 프

ㅍ + ㅣ → 피

"글자가 이렇게 만들어지는구나."

Tip. 마마포푸프피 순서대로 노래하듯이 재미있게 읽어 보게 하세요.

www.nan.teacher.com

쓰세요

ㅗ + ㅏ → ☐

ㅗ + ㅓ → ☐

ㅗ + ㅗ → ☐

ㅗ + ㅜ → ☐

ㅗ + ㅡ → ☐

ㅗ + ㅣ → ☐

"글자가 이렇게
만들어지는구나."

Tip. 파닉스루트의 순서대로 노래하듯이 재미있게 읽어 보게 하세요.

www.mom-teacher.com

Gaeul-1 Class Study material(2)-NO.1 (Feb. 23, 2019)

'파' 글자 연습

한글 2단계

낱말 '파' 익히기

월 일 맘터치

이름

'파'를 배워요

'파'의 조합을 배우고, 글자를 따라 써 보세요.

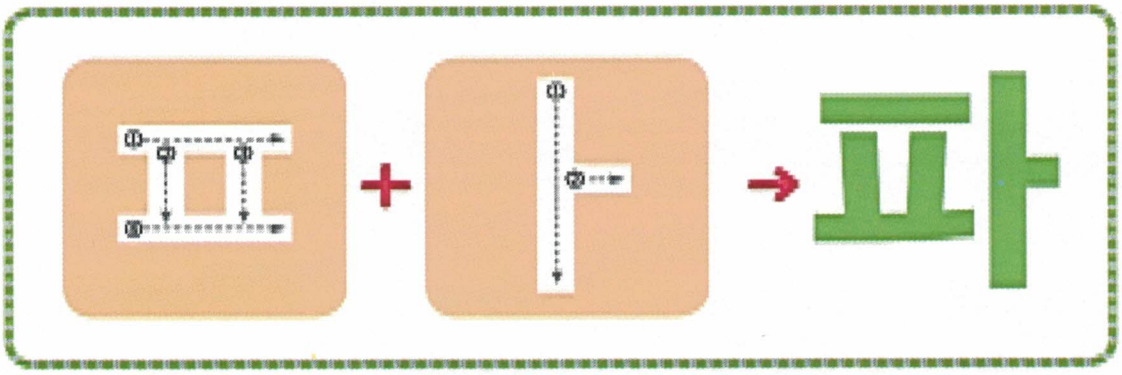

파

아파트

파	파

파	파

Tip. 'ㅍ에 ㅏ는 파'라고 알려 주고, 큰 소리로 읽으며 쓰게 해 주세요.

www.mom-teacher.com

Gaeul-1 Class Study material(2)-NO.2 (Feb. 23, 2019)

'파' 글자 연습

한글 2단계

날말 '파' 익히기

월 일 맘티처

이름

어떤 날말일까?

그림을 보고 알맞은 이름을 찾아 선으로 잇고, 글자를 따라 써 보세요.

파리 파도 파랑

Tip. 먼저 그림을 보고 이름을 말하게 한 다음, 알맞은 날말을 찾아 다시 한번 읽어 보게 하세요.

www.mom-teacher.com

Gaeul-1 Class Study material(3)-NO.1 (Feb. 23, 2019)

'퍼' 글자 연습

한글 2단계

날말 '퍼' 익히기

월 일 맘티치

이름

'퍼'를 배워요

'퍼'의 조합을 배우고, 글자를 따라 써 보세요.

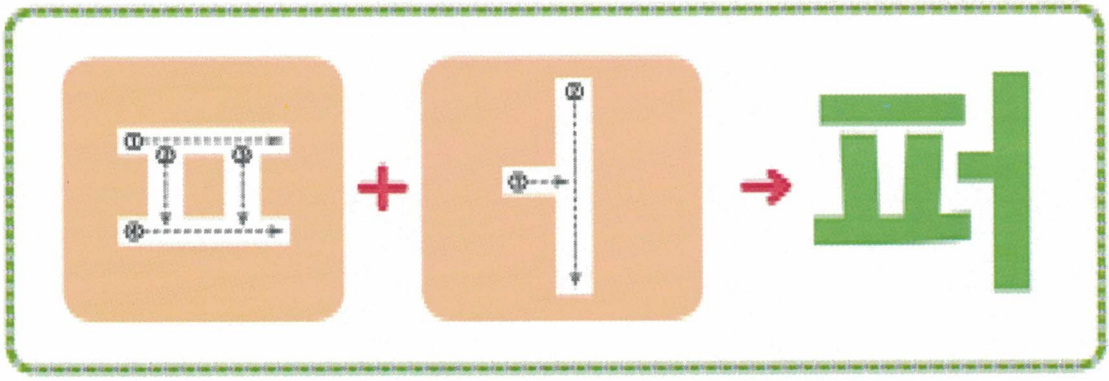

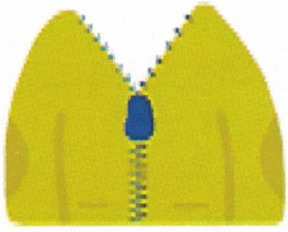

지퍼



퍼레이드

퍼	퍼

퍼	퍼

Tip. "ㅍ에 ㅓ는 퍼"라고 말해 주고, 큰 소리로 읽으며 쓰게 해 주세요.

www.mom-teacher.com

Gaeul-1 Class Study material(3)-NO.2 (Feb. 23, 2019)

'포' 글자 연습

한글 2단계 날말 '포' 익히기

월 일 맘티처

이름

'포'를 배워요

'포'의 조합을 배우고, 글자를 따라 써 보세요.

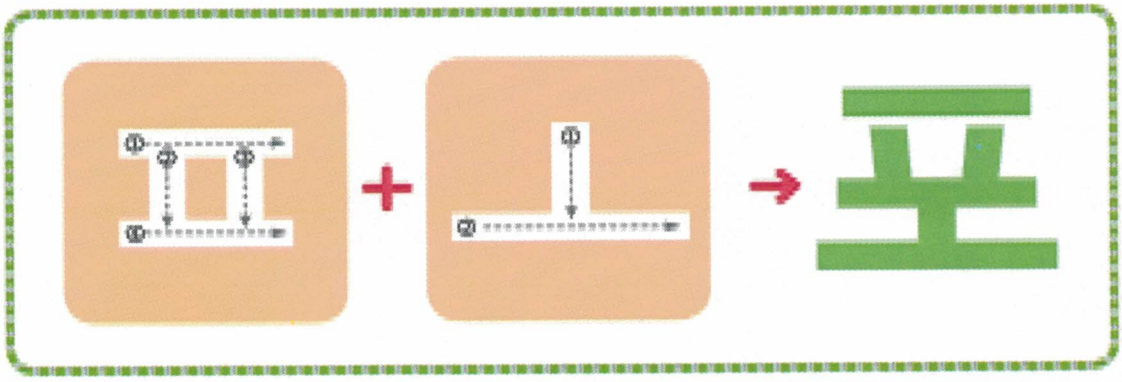



포도

대포

포	포

포	포

Tip. "ㅍ에 ㅗ는 포"라고 알려 주고, 큰 소리로 읽으며 쓰게 해 주세요.

www.mom-teacher.com

Gaeul-1 Class Study material(3)-NO.3 (Feb. 23, 2019)

'포' 글자 연습

한글 2단계

날말

'포' 익히기

월 일

이름

예쁘게 색칠해요

'포'가 쓰여진 칸만 색칠해서 선물 포장을 완성해 보세요.



Tip. 마마가 좋아하는 선물 이름을 알아보고 따라 써 보세요.

Gaeul-1 Class Study material(3)-NO.1 (Feb. 23, 2019)

'푸' 글자 연습

한글 2단계

낱말 '푸' 익히기

월 일 맘티처

이름

'푸'를 배워요

'푸'의 조합을 배우고, 글자를 따라 써 보세요.

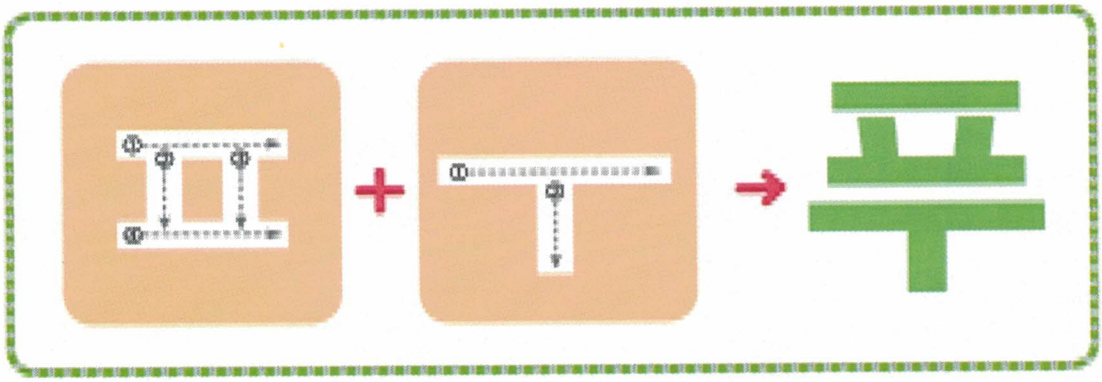

샴푸

푸딩

푸	푸

푸	푸

Tip. "ㅍ에 ㅜ는 푸"라고 알려 주고, 큰 소리로 읽으며 쓰게 해 주세요.

www.mom-teacher.com

Gaeul-1 Class Study material(3)-NO.2 (Feb. 23, 2019)

'푸' 글자 배우기

한글 2단계

낱말

'푸' 익히기

월 일 맹띠

이름

어떤 낱말일까?

그림을 보고 알맞은 이름을 찾아 선으로 잇고, 글자를 따라 써 보세요.

푸들 푸딩 샴푸

Tip. 장난감을 하나하나 집으며 큰 소리로 이름을 읽어주고, 집 안에서 같은 종류의 장난감을 찾아보게 하세요.

www.mom-teacher.com

Gaeul-1 Class Study material(4)-NO.1 (Feb. 23, 2019)

'ㅍ' 배우기

한글 2단계 날말 'ㅍ' 익히기 월 일 맘티처 이름

'ㅍ'를 배워요

'ㅍ'의 조합을 배우고, 글자를 따라 써 보세요.



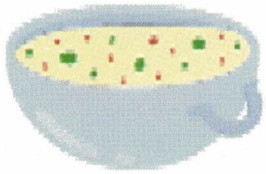

수프

프라이팬

프	프

프	프

Tip. "ㅍ에 ㅡ는 프"라고 말해 주고, 큰 소리로 힘주며 쓰게 해 주세요.

www.mamteacher.com

Gaeul-1 Class Study material(4)-NO.1 (Feb. 23, 2019)

'프' 사용한 활동지

한글 2단계 | 낱말 '프' 익히기 | 월 일 맘티처 | 이름

맛있는 요리사

'프' 글자가 있는 달걀 프라이 노른자만 색칠해 주세요.

"달걀 프라이를 만들어요."

Tip. 달걀 프라이를 해 먹으며 글자 '프'를 정확하게 익히도록 해 주세요.

www.mom-teacher.com

Gaeul-1 Class Study material(4)-NO.1 (Feb. 23, 2019)

'프' 연습

한글 2단계 날말 '프' 익히기 월 일 맘터치 이름

'프'를 따라가요

'프' 글자만 따라서 길을 찾아가 보세요.



Gaeul-1 Class Study material(4)-NO.1 (Feb. 23, 2019)

'피' 익히기

한글 2단계

날말

'피' 익히기

월 일 맘터치

이름

'피'를 배워요

'피'의 조합을 배우고, 글자를 따라 써 보세요.



피아노



피리

피	피

피	피

Tip. "ㅍ에 ㅣ는 피"라고 알려 주고, 큰 소리로 읽으며 쓰게 해 주세요.

www.mom-teacher.com

한글 2단계 | 낱말 '피' 익히기 | 월 일 맘티처 | 이름

맛있는 피자

피자 위에 '피' 글자가 있는 토핑을 오려서 붙여 보세요.

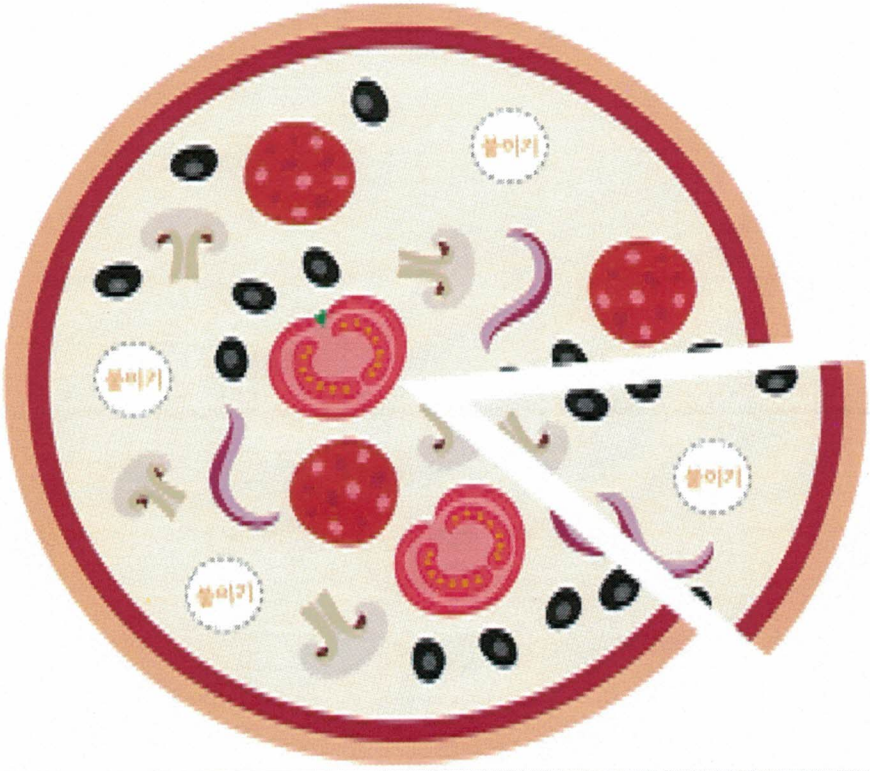

자르는 선

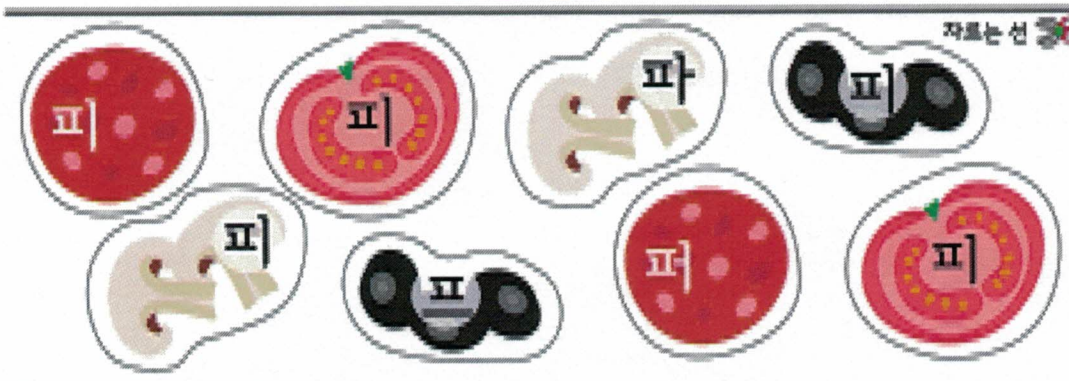

Tip. 피자 광고지를 보며 아는 글자를 찾아보세요.

www.mom-teacher.com

Gaeul-1 Class Study material(4)-NO.1 (Feb. 23, 2019)

글자 정리

한글 2단계 '파, 퍼, 포, 푸, 프, 피' 마무리 이름

날말 월 일 맘티처

같은 글자를 찾아요

호린 글자를 따라 쓰고, 같은 글자가 들어간 이름을 찾아 선으로 이어 보세요.

파리



포크



슬리퍼

아파트



포도



피리



피망

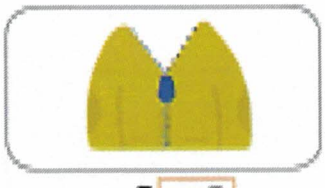

지퍼

Tip. 따라 쓰는 글자뿐 아니라 날말에 들어 있는 다른 글자도 눈에 익히게 주세요.

www.mom-teacher.com

HW#1-1 가을 1반 Name:

Match a word with a picture and writedown a letter.

파 도

수프

지 퍼

포 도

피 자

HW#1-2 가을 1반 solve the puzzle

Look at the pictures and trace a letter. (파,퍼,포,푸,프,피).

글자를 따라 써요

날말의 흐린 글자를 따라 쓰고 이름을 말해 보세요.

Tip. 마커로 부르의 글자를 보지 않고 쓸 수 있는지 확인해 보세요.

www.mom-teacher.com

파인애플

점선을 따라 반으로 접어 모양대로 자른 후 펼쳐 보세요.



Tip. 파인애플 위에 크레파스로 색칠하며 파인애플의 모양을 더 꾸밀 수 있도록 도와주세요.

www.mom-teacher.com

아래 그림을 자유롭게 색칠해 보세요.

Tip. 그림에 대해서 이야기 나누며 자유롭게 색칠할 수 있도록 도와주세요.

www.mom-teacher.com

새콤달콤한 포도를 만들어 보세요.

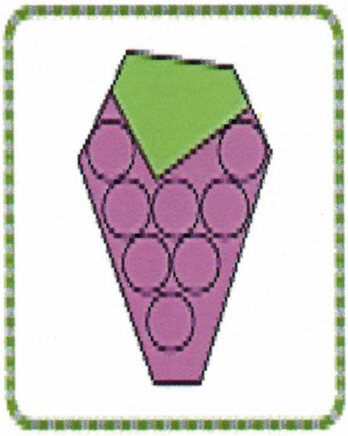

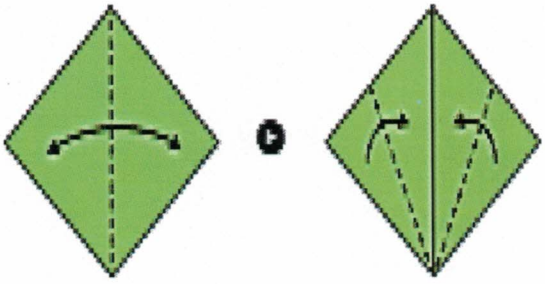

① 반으로 접었다 펴 주세요.　② 중심선을 향해 접어 주세요.

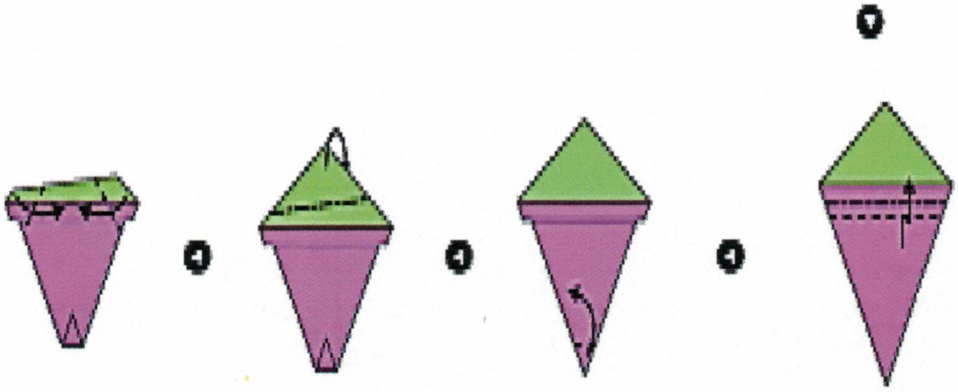

③ 반으로 접어 주세요.　④ 위로 접어 주세요.　⑤ 옆로 접어 주세요.　⑥ 계단접기를 해 주세요.

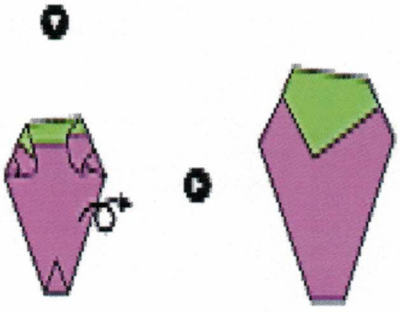

⑦ 뒤집어 주세요.　⑧ 완성!

Tip. 색종이, 펜, 색연필, 크레파스 등을 준비하세요. 종이접기를 한 후 색연필이나 크레파스로 그림을 그리고 꾸며 보세요. www.mom-maker.com