

Let's Talk

대화해 보아요

지금 무엇하고 싶어요?

What do you want to do now?



지금 뭘 하고 싶어요?



화장실가고싶어요

What do you want to do?
I want to go to
the bathroom



화장실에 가고 싶어요



물 먹고 싶어요

What do you want to do?

I am thirsty!





공부 하고 싶어요

What do you want to do?

I want to study!





밥먹고 싶어요

What do you want to do?

I am hungry!



배 고파요. 밥 먹고 싶어요



자고 싶어요

What do you want to do?

I want to sleep!





놀고 싶어요

What do you want to do?

I want to Play!



이름 _____ :

HW#5 가을 1반

말하기 연습 Speaking Practice 3 times

1. 밥 먹고 싶어요

I am hungry!



2. 공부하고 싶어요.

I want to study.



3. 물 먹고 싶어요


I am thirsty !



확인 Check	Sentence 1	Sentence 2	Sentence3
v			

토끼

점선을 따라 반으로 접어 모양대로 자른 후 펼쳐 보세요.



Tip. 토끼 위에 크레파스로 색칠하며 토끼의 모양을 더 꾸밀 수 있도록 도와주세요.

www.mom-teacher.com

색칠 해 보세요

월 일 

이름

귀여운 아기 코끼리

아래 그림을 자유롭게 색칠해 보세요.

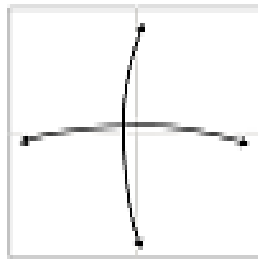



Tip. 그림에 대해서 이야기가 나누며 자유롭게 색칠할 수 있도록 도와주세요.

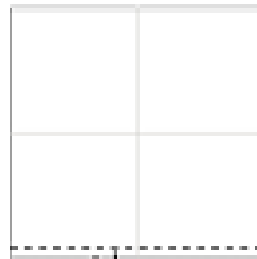
www.tong-tong.com

지갑

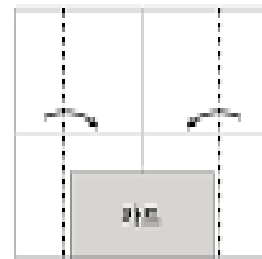
지갑을 만들어 보세요.




① 고차 선이 생기도록
접어 주세요.



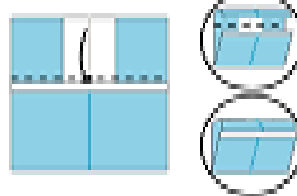
② 뒤쪽으로 정반대로
접어 주세요.



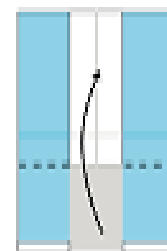
③ 카드를 넣어놓고 정반대로
접어 주세요.



④ 카드를 넣어 넣어 주변 완성



⑤ 끈으로 끼우세요.



⑥ 정반대로 접어 주세요.

Tip. 색종이, 물, 색인필, 크레파스 등을 준비하세요. 종이접기를 한 후 색인필이나 크레파스로 그림을 그려고 꾸며 보세요. www.mam-teacher.com

동해물	과
백두산	이
마르고	이
닭도록	보우
하느님	하사

우 리

나 라

만 세