


# 행동

## ACTION







한글은 우리말을 정확하게 표현하는 데 도움을 줍니다.



한글은 우리말을 정확하게 표현하는 데 도움을 줍니다.



## 획~ 먼저 간다!

아래 그림은 어떤 상황일까요? 그림을 어울리게 색칠하고 이야기해 보세요.




동화마을  
놀이터 3번

명작:창의  
토끼와 거북이

월 일 일  
이름

## 토끼랑 거북이랑\_1

'토끼와 거북이'의 동화 속에는 여러 가지 재미있는 동작이 많이 나와요. 똑같은 모습끼리 찾아 선으로 이으세요.




Tip. 아미와 힘미 각 동작을 보면서 어떤 동작이 있는지 아미가 나누어 보세요.

www.momteacher.com



## 토끼랑 거북이랑\_2

'토끼와 거북이'의 동화 속에는 여러 가지 재미있는 동작이 많이 나와요. 똑같은 모습끼리 찾아 선으로 이으세요.



Tip. 바미와 함께 각 동작을 보면서 어떤 동작이 있는지 바미가 나누어 보세요.

[www.nice-to-see.com](http://www.nice-to-see.com)



영작: 학습

토끼와 거북이

월


일



이름

## 걸어요! 뛰어요!

아래 동물 친구들의 움직이는 모습과 어울리는 말을 찾아 따라 쓰세요.



Tip. 아이와 함께 각 동물들이 걸거나 뛰는 모습을 흉내 내고, 말로 표현해 보세요.

www.nhantriviet.com

## 칙칙폭폭 달려요

점을 이어서 그림을 완성하고, 퀴즈를 풀어보세요.

Mom's Quiz!

집에 연결된 기관사로 철길 위를 달리는 것은 무엇일까요?

기 차



Tip. 숫자 1부터 수를 세면서 점을 잇고, 완성된 그림을 색칠해 보세요.

www.mom.request.com





## 칙칙폭폭, 지나가세요!

칙칙폭폭! 오리가 기차를 통과시키고 있어요. 하늘과 땅에 다니는 탈것들을 오려서 어울리는 곳에 붙여 보세요.



자르기

Tip. 어떤 장면인지 아이가 나누고 그림을 오려 붙인 뒤, 재미있는 이야기를 꾸며 보세요.

www.mom-teacher.com



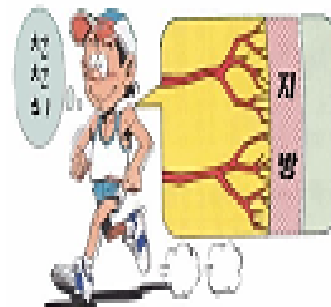
## HW#6 가을 1반

Name: \_\_\_\_\_

### Matching actions with pictures


1. 걷다

walk.



2. 천천히 달린다.

Run slowly.



3. 서다

Stand



4. 빨리 달린다.

Run fast





## 가거고구그기~사서소수스시

알맞은 글자를 만들어 써 보세요.



자음 모음	ㄱ	ㄴ	ㄷ	ㄹ	ㅁ	ㅂ	ㅅ
ㅏ	가	나	다	라	마	바	사
ㅑ	거	너	더	러	머	버	서
ㅓ	고	노	도	로	모	보	소
ㅕ	구	누	두	루	무	부	수
ㅡ	그	ㄴ	ㄷ	ㄹ	ㅁ	ㅂ	ㅅ
ㅣ	기	니	디	리	미	비	시



Tip, 자음과 모음이 결합했을 때 글자를 정확하게 알도록 해 주세요.

www.mom100.com

# 아어오우으이~하허호후호히 마무리

알맞은 글자를 만들어 써 보세요.



자음 모음	ㅇ	ㅈ	ㅊ	ㅋ	ㅌ	ㅍ	ㅎ
ㅏ	아	자	차	카	타	파	하
ㅑ	어	저	처	커	터	퍼	허
ㅓ	오	조	초	코	토	포	호
ㅕ	우	주	추	쿠	투	푸	후
ㅡ	으	즈	츠	크	트	프	흐
ㅣ	이	지	치	키	티	피	히



Tip. 표 안에서 낱말을 만들어 보세요.

www.nhantriviet.com