


## 염소

단어를 읽으면서 글자를 똑박똑박 써 보세요.



 아기 염소


네 마리가  
장난을 치요.



염	소	염	소		

Tip. 사진을 보고 문장을 읽으면서 이야기 나누기를 해 보세요.

www.mam-teacher.com





명작 학습

필

일

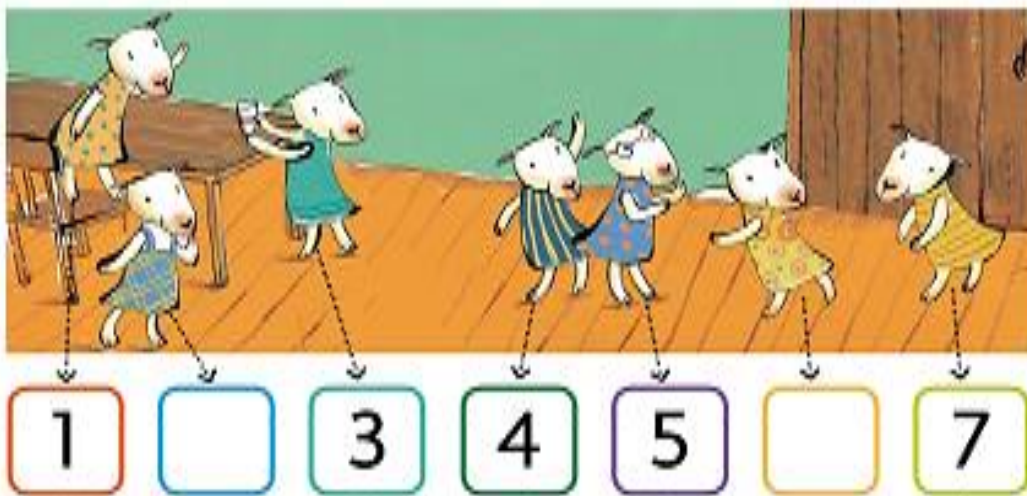


일곱 마리 아기 염소

이름

## 일곱 마리 아기 염소

앞에서부터 아기 염소의 순서에 맞게 알맞은 수를 □에 쓰세요.



앞에서부터 순서에 맞게 그림에 ○표 하고, □에 그 수를 쓰세요.

셋째



넷째



여섯째



Tip, 아이와 함께 아기 염소를 한 마리씩 차례대로 짚어가며 세어 보세요.

www.moon-bear.com

## 엄마와의 약속

엄마가 시장에 가면서 아기 염소들과 약속을 했었어요. 아래 글을 따라 쓰면 어떤 약속인지 알 수 있어요.



아무한테나 문 열어 주면 안 돼.

아	무	하	테	나	무
---	---	---	---	---	---



명작:학습

일곱 마리 아기 염소



필



일



이름

## Read & Coloring\_1

엄마가 막내 아기 염소의 생일 잔치를 위해 장을 보려고 해요. 아래 종이에 쓰여진 것을 보고 알맞은 것을 찾아 장바구니에 붙이세요.



빵		brown
바나나		yellow
포도		purple
블루베리		blue
레몬		yellow
당근		orange
오이		green
사과		red



## Read & Coloring\_2

아래 그림을 색칠한 후, 장바구니에 붙이세요.

—  자르기



Tip. 아이와 함께 통미에 적혀 있는 것이 무엇인지 이야기 나누어 보세요.

[www.mangnicha.com/0604](http://www.mangnicha.com/0604)

## 얘들아, 엄마야!

못된 늑대가 아기 염소들의 집 문을 두드리고 있어요. 못된 늑대가 엄마 흉내를 내며 무슨 말을 했을까요? 따라 써 보세요.



엄마가 맛있는 거 잔뜩 사 왔어.




## 누구의 손일까요?

아래 그림은 어떤 상황일까요? 그림을 어울리게 색칠하고 이야기 해 보세요.



www.nurim-net.com



Tip. 아티와 함께 그림의 동화 속 장면을 다시 본 후, 어떤 상황인지 이야기 나누어 보세요.



## 어디 어디 숨었니

무서운 늑대를 피해서 아기 염소들이 꼭꼭 숨어 있어요. 아기 염소 일곱 마리를 모두 찾아 ○하세요.



21001 그림에 아기 염소를 찾는 후, 활동할 수 있도록 도와주세요.

## 애들아, 어디 있니?

엄마 염소가 아기 염소들을 큰 소리로 부르며 찾고 있어요. [보기] 그림을 잘 보고 아래 그림에서 다른 곳을 일곱 군데 찾아 ○ 하세요.



Tip. 아이와 함께 두 그림을 자세히 비교하여 달랐던 곳을 찾을 수 있도록 도와주세요.

[www.nhantriviet.com](http://www.nhantriviet.com)



## 가거고구그기~사서소수스시

알맞은 글자를 만들어 써 보세요.



자음 모음	ㄱ	ㄴ	ㄷ	ㄹ	ㅁ	ㅂ	ㅅ
ㅏ	가	나	다	라	마	바	사
ㅑ	거	너	더	러	머	버	서
ㅓ	고	노	도	로	모	보	소
ㅕ	구	누	두	루	무	부	수
ㅡ	그	ㄴ	ㄷ	ㄹ	ㅁ	ㅂ	ㅅ
ㅣ	기	니	디	리	미	비	시



Tip, 자음과 모음이 결합했을 때 글자를 정확하게 알도록 해 주세요.

www.momteacher.com

## 아어오우으이~하허호후흐히 마무리

알맞은 글자를 만들어 써 보세요.



자음 모음	ㅇ	ㅈ	ㅊ	ㅋ	ㅌ	ㅍ	ㅎ
ㅏ	아	자	차	카	타	파	하
ㅑ	어	저	처	커	터	퍼	허
ㅓ	오	조	초	코	토	포	호
ㅕ	우	주	추	쿠	투	푸	후
ㅡ	으	즈	츠	크	트	프	흐
ㅣ	이	지	치	키	티	피	히



Tip. 표 안에서 낱말을 만들어 보세요.

www.mom-teacher.com

숙제(#10)

이름 :

## Fill in the Blank Space

알맞은 글자를 만들어 써 보세요.



자음 모음	ㄱ	ㄴ	ㄷ	ㄹ	ㅁ	ㅂ	ㅅ
ㅏ							
ㅑ	거	너	더	러	머	버	서
ㅓ	고	노	도	로	모	보	소
ㅕ	구	누	두	루	무	부	수
ㅡ	그	ㄴ	드	르	므	브	스
ㅣ	기	니	디	리	미	비	시



Tip, 자음과 모음이 결합했을 때 글자를 정확하게 알도록 해 주세요.

www.mam-teacher.com

# 아어오우으이~하허호후호히 마무리

알맞은 글자를 만들어 써 보세요.



자음 모음	ㅇ	ㅈ	ㅊ	ㅋ	ㅌ	ㅍ	ㅎ
ㅏ							
ㅑ	어	저	처	커	터	퍼	허
ㅓ	오	조	초	코	토	포	호
ㅕ	우	주	추	쿠	투	푸	후
ㅡ	으	즈	츠	크	트	프	흐
ㅣ	이	지	치	키	티	피	히



Tip. 표 안에서 낱말을 만들어 보세요.

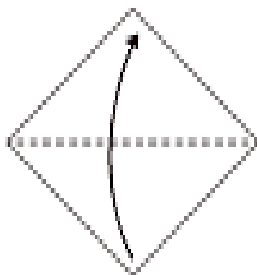

www.nhantriviet.com



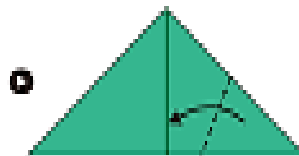


## 종이컵

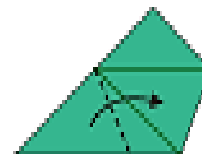
종이컵을 만들어 보세요.



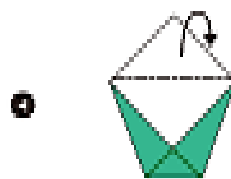
① 방으로 뛰어 주세요.



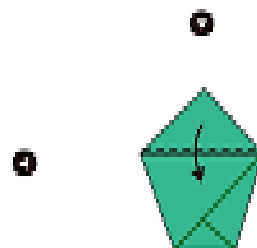
② 중심을 향해 같이 두세요.



① 비스듬히 물러 댕어 주세요.



⑤ 뒤로 참여 주세요



③ 원천을 따라 물어 주세요.

Tip: 색종이, 풀, 색연필, 크레파스를 준비하세요. 종이접기를 한 후 색연필이나 크레파스로 그림을 그리고 꾸미세요. [www.mom100.com](http://www.mom100.com)