

가을2반 학습 계획서

2018년 10월 27일

담임 : 김형준(hyoungjunkim@hotmail.com)

전화: 857-231-3755

1교시(9:30~10:20)

- 인사와 출석 부르기
- <애국가> 따라 부르기
- 동화 시간 - <나비가 팔랑>
- 한글 공부 카드 - 'ㄹ'으로 시작하는 말
- 글자 수가 많은 낱말 쓰기 복습 - 예) 신발장, 선인장 ---

2교시(10:30~11:20)

- 음악 수업 - 신민영 선생님

간식 시간 (11:20-11:40)

3교시(11:40~12:40)

- 한글이 야호 26편 <엄마> 함께 보기
- 처음 단어 300단어 - 탈것 II
- 글씨의 모양과 위치 알기 - 예) 불, 물총, 목욕탕 ---

안녕하십니까?

오늘은 <기적의 한글 쓰기> 제 3권 (받침이 있는 글씨 1)에 있는 글씨의 모양과 위치 알기를 공부했습니다. 그리고 <생생한 사진으로 익히는 한글 공부 카드>에서 'ㄹ'으로 시작하는 말' 부분을, <처음 사전 300 단어>에서 '탈것' 대한 단어를 배워 보는 시간을 가졌습니다. 둘째 시간에는 공개 수업에 참여해주신 부모님들께 감사드립니다. 수업을 위해 바인더, 숙제 폴더, 공책, 연필, 크레용이나 색연필, 풀, 가위 등을 항상 준비해 주시기 바랍니다.






□ 그림과 맞는 단어를 찾아서 써 보세요.
Match the word with the picture.

라면 레몬 로봇 롤러스케이트

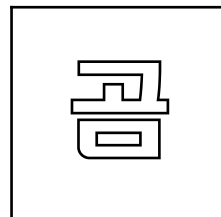
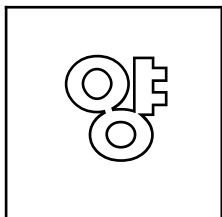
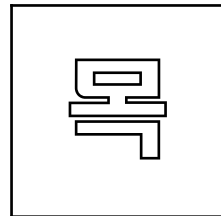
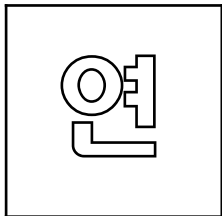
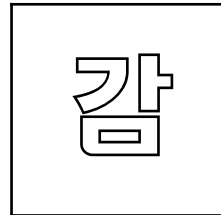
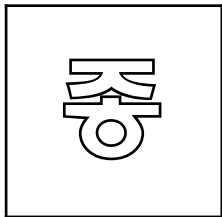

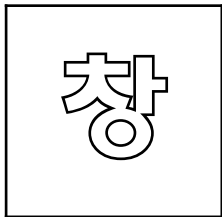
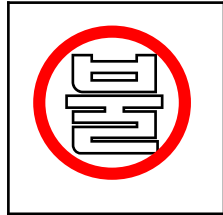
리모컨 리본 라디오 라일락



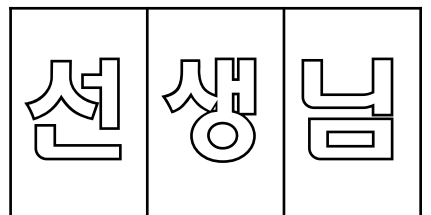
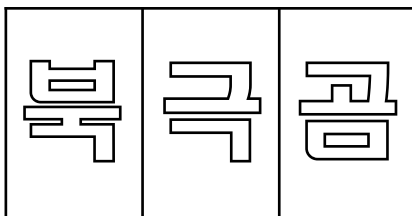
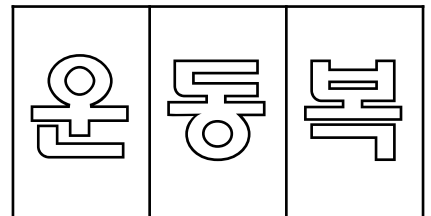
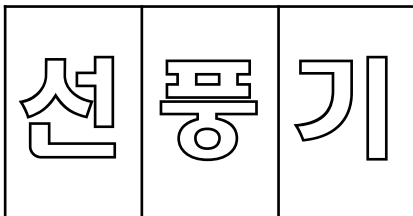
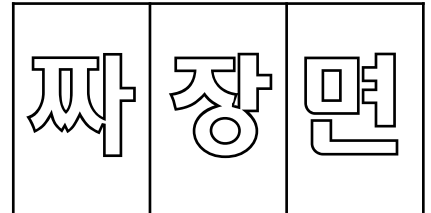
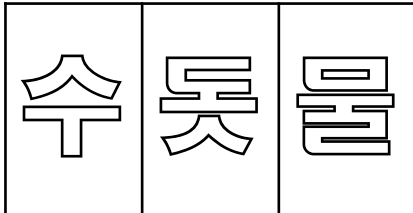
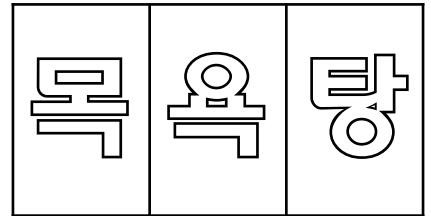
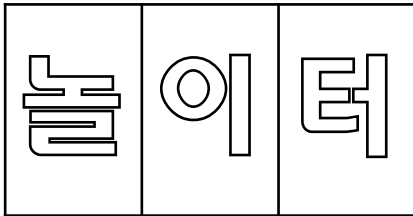
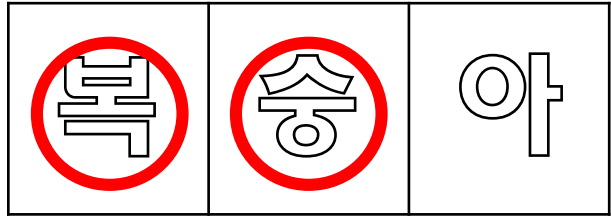
라 일 락



☐ 위, 가운데, 아래로 나누어 쓰는 글씨를 찾아 ○ 표를 하세요.
 Mark Circle when you find the word made of top, middle, and bottom.



□ 위, 가운데, 아래로 나누어 쓰는 글씨를 찾아 ○ 표를 하세요.
Mark Circle when you find the word made of top, middle, and bottom.



□ 글씨를 위, 가운데, 아래로 나누어 써 보세요.
Write the word with top, middle, and bottom part.



동 물

ㄱ	ㅇ
ㄴ	ㅈ
ㅇ	ㄹ



물 총



눈 물



공 룡



손 톱



촛 불



굴 뚝



불 꽃



웃 음

□ 탈것을 그림과 맞춰보고 읽어보세요.
Match vehicles with the word and write it




기 차



헬리콥터

구급차



비행기



배

잠수함

