

# 가을2반 학습 계획서

2018년 11월 03일

담임 : 김형준(hyoungjunkim@hotmail.com)

전화: 857-231-3755

## 1교시(9:30~10:20)

- 인사와 출석 부르기
- <애국가> 따라 부르기
- 동화 시간 - <개구리가 폴짝>
- 한글 공부 카드 - 'ㄹ'로 시작하는 말
- 글씨의 모양과 위치 알기 복습 - 예) 불, 물총, 목욕탕 ---

## 2교시(10:30~11:20)

- 처음 단어 300단어 - 사물 I
- 한 글자 쓰기 연습 - 예) 금, 곰, 목, 묵

## 간식 시간 (11:20-11:40)

## 3교시(11:40~12:40)

- 한글이 야호 27편 <눈> 함께 보기
- 한국에 대해 배워요 1 - 한국 지도

안녕하십니까?

오늘은 <기적의 한글 쓰기> 제 3권 (받침이 있는 글씨 1)에 있는 <한 글자 쓰기 연습>를 공부했습니다. 그리고 <생생한 사진으로 익히는 한글 공부 카드>에서 'ㄹ'로 시작하는 말' 부분을, <처음 사전 300 단어>에서 '사물' 대한 단어를 배워 보는 시간을 가졌습니다. 마지막 시간에는 한국 지도를 통해 한국을 알아보는 체험 학습을 했습니다. 수업을 위해 바인더, 숙제 폴더, 공책, 연필, 크레용이나 색연필, 풀, 가위 등을 항상 준비해 주시기 바랍니다.

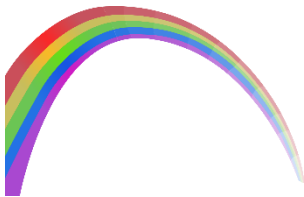
□ 그림과 맞는 단어를 찾아서 써 보세요.  
Match the word with the picture.

마늘 말 매미 모자

목도리 무 무지개 물개
















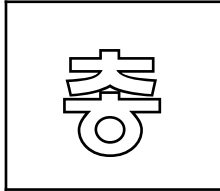


매 미















□ 그림과 맞는 단어를 찾아서 세 번 써 보세요.  
Match the word with the picture and write it three times.

금 곰 공 종 총



□ 그림과 맞는 단어를 찾아서 세 번 써 보세요.  
Match the word with the picture and write it three times.

목 목 줄 풀 뿔



□ 글씨를 위, 가운데, 아래로 나누어 두 번 써 보세요.  
Write the word two times with top, middle, and bottom part.



볼

ㅂ	ㅂ
ㅡ	ㅡ
ㄴ	ㄴ



봄




물




돈




눈




꿈




꿀




꽃




귤


□ 사물을 그림과 맞춰보고 읽어보세요.  
Match things with the word and write it



**가 위**


풍선



**크레파스**




책



**장난감**




북

