

# 가을2반 학습 계획서

2018년 11월 17일

담임 : 김형준(hyoungjunkim@hotmail.com)

전화: 857-231-3755

## 1교시(9:30~10:20)

- 인사와 출석 부르기
- <애국가> 따라 부르기
- 동화 시간 - <고마워>
- 한글 공부 카드 - 'ㅅ'으로 시작하는 말
- 두 글자 쓰기 연습 I 복습- 예) 눈물, 손등, 골목 ---

## 2교시(10:30~11:20)

- 처음 단어 300단어 - 사물 II
- 두 글자 쓰기 연습 I 복습- 예) 속옷, 손톱, 웃음 ---

## 간식 시간 (11:20-11:40)

## 3교시(11:40~12:40)

- 한글이 야호 29편 <천사> 함께 보기
- 동화구연대회 및 동시암송대회 시상식 참석

안녕하십니까?

오늘은 <기적의 한글 쓰기> 제 3권 (받침이 있는 글씨 1)에 있는 <두 글자 쓰기 연습>를 계속해서 공부했습니다. 그리고 <생생한 사진으로 익히는 한글 공부 카드>에서 'ㅅ'으로 시작하는 말' 부분을, <처음 사전 300 단어>에서 'ㄱ ㄴ ㄷ ㄹ ---'이 들어있는 낱말을 배워보는 시간을 가졌습니다. 마지막 시간에는 동화구연 및 동시암송대회 시상식에 참여했습니다. 수업을 위해 바인더, 숙제 폴더, 공책, 연필, 크레용이나 색연필, 풀, 가위 등을 항상 준비해 주시기 바랍니다.

□ 그림과 맞는 단어를 찾아서 써 보세요.  
Match the word with the picture.

사과 사자 사탕 산 선물

소방차 수박 시계 신발









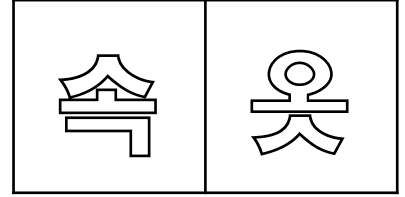
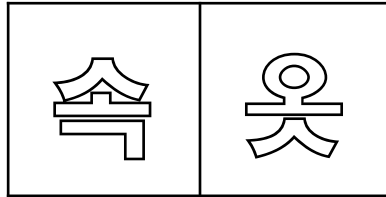


사과



□ 그림을 보고 알맞은 낱말을 찾아 두 번 써 보세요.  
Write two times the word matching with the picture.

속옷   폭풍   웃음   송곳   손톱



□ 그림을 보고 알맞은 낱말을 찾아 두 번 써 보세요.  
Write two times the word matching with the picture.

꿀 통 불 꽃 돌 솥 촛 불 굴 뚝

꿀 통

꿀 통



□ 받침을 넣어서 써 보고 읽어 보세요.  
Write the words and read it.

포	푸	→	폭	풍
			ㄱ    ㅇ	

뽀	뽀	→		
			ㅇ    ㅇ	

무	트	→		
			ㄴ    ㄹ	

부	꼬	→		
			ㄹ    ㅏ	

소	고	→		
			ㅇ    ㅅ	

꾸	토	→		
			ㄹ    ㅌ	

우	으	→		
			ㅅ    ㅁ	

초	부	→		
			ㅅ    ㄹ	

소	토	→		
			ㄴ    ㅍ	

구	뚜	→		
			ㄹ    ㄱ	

□ 사물을 그림과 맞춰보고 읽어보세요.  
Match things with the word and write it

마이크



라디오


가 방



나 비



바나나



다람쥐

