

가을2반 학습 계획서

2018년 12월 15일

담임 : 김형준(hyoungjunkim@hotmail.com)

전화: 857-231-3755

1교시(9:30~10:20)

- 인사와 출석 부르기
- <애국가> 따라 부르기
- 한글 공부 카드 – ‘ㅌ’으로 시작하는 말
- 일곱 번째 수업부터 열한 번째 수업까지 배운 것을 총정리
<글씨를 위, 가운데, 아래로 나누어 써요>
- 처음 단어 300단어 – <모양>에 대한 단어 배우기

2교시(10:20~11:00)

- 동요대회 연습

간식 시간 (11:00-11:20)

3교시(11:40~12:40)

- 동요대회 참여: <잉잉잉> 동요 발표

안녕하십니까?

오늘은 <기적의 한글 쓰기> 제 3권 (받침이 있는 글씨 1)에 있는 두 번째 부분 – 일곱 번째 수업부터 열한 번째 수업까지- 배운 것을 총 복습해 보는 시간을 가졌습니다. 그리고 <생생한 사진으로 익히는 한글 공부 카드>에서 ‘ㅌ’으로 시작하는 말’ 부분을, <처음 사전 300 단어>에서 ‘모양’에 대한 단어를 배웠습니다. 둘째 시간에는 동요 대회에 참여하기 위해 <잉잉잉> 노래를 연습하는 시간을 가을 1반과 함께 가졌습니다. 마지막 시간에는 그 동안 배운 <잉잉잉> 동요를 멋진 율동과 함께 강당에서 발표하는 시간을 가졌습니다. 수업을 위해 바인더, 숙제 폴더, 공책, 연필, 크레용이나 색연필, 풀, 가위 등을 항상 준비해 주시기 바랍니다.

2018년 가을 학기 행사 일정 – 12월 15일 교내 동요대회 (Singing Contest)

12월 22일 & 12월 29일 – 연말 및 새해 방학 (Vacation for Christmas and New Year)






1월 5일 – 예비 평가 (Pilot Test) 1월 12일 – 평가 (Final Test)

1월 19일 – 설날 잔치 및 종강식 (New Year Festival & Folk Games)

□ 그림과 맞는 단어를 찾아서 써 보세요.
Match the word with the picture.











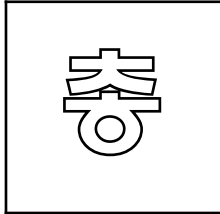
참외 책 청진기 초콜릿

축구공 치마 컵 쿠션











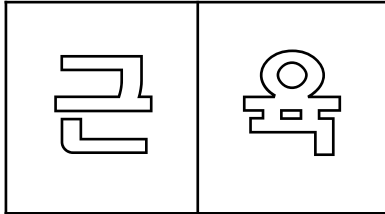
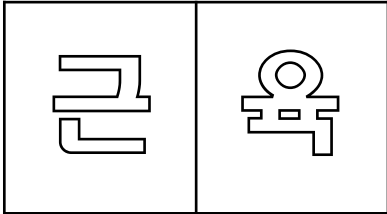
□ 그림과 맞는 단어를 찾아서 세 번 써 보세요.
Match the word with the picture and write it three times.

금 곰 공 종 총



❑ 그림을 보고 알맞은 낱말을 찾아 두 번 써 보세요.
Write two times the word matching with the picture.

근육 목욕 물총 공룡 곤충



□ 받침을 넣어서 써 보고 읽어 보세요.

Write the words and read it.

| | | | | | | |
|---|---|---|-------|---|---|---|
| 수 | 도 | 무 | → | 수 | 돏 | 물 |
| | | | x ㅅ ㄹ | | | |

| | | | | | | |
|---|---|---|-------|--|--|--|
| 그 | 유 | 토 | → | | | |
| | | | ㄴ ㄱ ㅅ | | | |

| | | | | | | |
|---|---|---|-------|--|--|--|
| 모 | 요 | 타 | → | | | |
| | | | ㄱ ㄱ ㅅ | | | |

| | | | | | | |
|---|---|---|-------|--|--|--|
| 보 | 수 | 아 | → | | | |
| | | | ㄱ ㅅ x | | | |

| | | | | | | |
|---|---|---|-------|--|--|--|
| 부 | 그 | 고 | → | | | |
| | | | ㄱ ㄱ ㅁ | | | |

| | | | | | | |
|---|---|---|-------|--|--|--|
| 고 | 모 | 기 | → | | | |
| | | | ㄹ ㄱ ㄹ | | | |


| | | | | | | |
|---|---|---|-------|--|--|--|
| 도 | 로 | 뇨 | → | | | |
| | | | x ㅅ ㅅ | | | |

□ 모양에 관한 단어를 그림과 맞춰보고 읽어보세요.
Match the word of shape with the picture and write it

시 계



단 추



농구공



표지판

샌드위치



트라이
앵글

