

가을2반 학습 계획서

2019년 2월 23일

담임 : 김형준(hyoungjunkim@hotmail.com)

전화: 857-231-3755

1교시(9:30~10:20)

- 인사와 출석 부르기
- <애국가> 따라 부르기
- 동화 시간 - <엄마랑 놀아요>
- 한글 공부 카드 - 'ㄱ'으로 시작하는 말
- 글씨의 모양과 위치 알기 - 예) 책, 용, 뽀뽀 ---

2교시(10:30~11:20)

- 처음 단어 300단어 - '동물 I'
- 한글이 야호 33편 <동물올림픽> 함께 보기
- 삼일절 백주년 기념 I - 태극기 만들기

간식 시간 (11:20-11:40)

3교시(11:40~12:40)

- 음악 수업 - 신민영 선생님

안녕하십니까?

오늘은 <기적의 한글 쓰기> 제 4권 (받침이 있는 글씨 2)에 있는 글씨의 모양과 위에 알기에 대해 배워보았습니다. 그리고 <생생한 사진으로 익히는 한글 공부 카드>에서 'ㄱ'으로 시작하는 말' 부분을, <처음 사전 300 단어>에서 '숫자' 세는 것을 배웠습니다. 또한 태극기를 만들면서 삼일절 백주년을 기념하는 첫 번째 시간을 가졌습니다. 마지막 시간에는 신민영 선생님과 함께 즐거운 동요의 시간을 보냈습니다.

수업을 위해 바인더, 숙제 폴더, 공책, 연필, 크레용이나 색연필, 풀, 가위 등을 항상 준비해 주시기 바랍니다.

2019년 봄 학기 행사 일정 - 4월 20일 봄방학 (Singing Break)


5월 25일 - 사생대회 (Drawing Contest) 6월 15일 - 종강식 (Summer Vacation)

□ 그림과 맞는 단어를 찾아서 써 보세요.
Match the word with the picture.

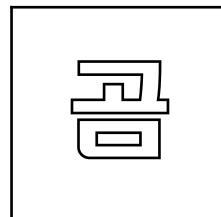
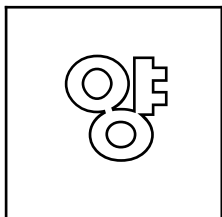
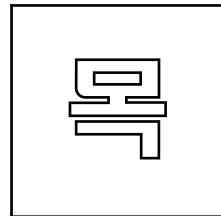
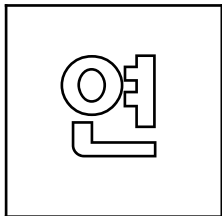
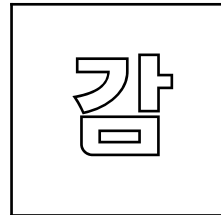
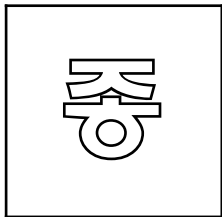
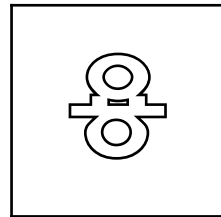
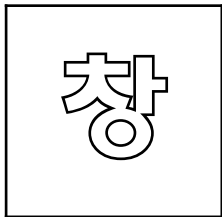
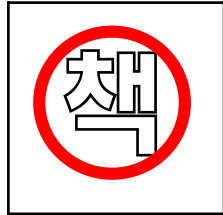
가방 가위 개구리 고구마
고양이 곰 과일 구두 김치



가 방



- 글씨의 위는 왼쪽과 오른쪽으로 나누어 쓰고, 글씨의 아래에 받침을 쓰는 글씨를 찾아 찾아 O 표를 하세요.
Circle the word that is divided left and right on top, and has “받침”.



□ 위는 왼쪽과 오른쪽으로 나누어 쓰고, 아래는 받침을 쓰는 글씨를 찾아 찾아 ○ 표를 하세요.

Circle the word that is divided left and right on top, and has “받침”.



색	중	이
---	---	---



비	행	기
---	---	---



맹	공	이
---	---	---



웅	달	샘
---	---	---



짜	장	면
---	---	---



선	풍	기
---	---	---



운	동	복
---	---	---

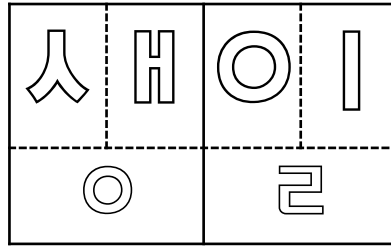


책	가	방
---	---	---

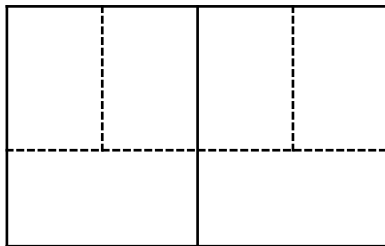


선	생	님
---	---	---

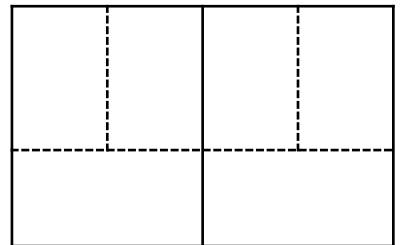
□ 글씨를 위, 가운데, 아래로 나누어 써 보세요.
Write the word with top, middle, and bottom part.



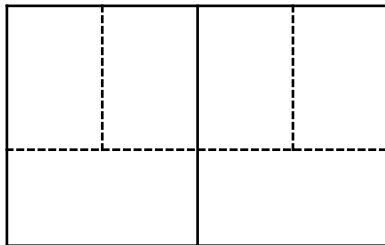
맨 발



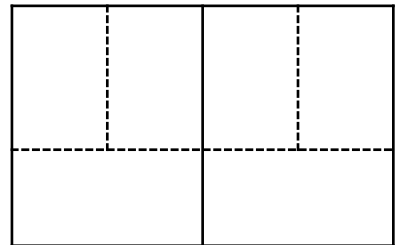
앨 범



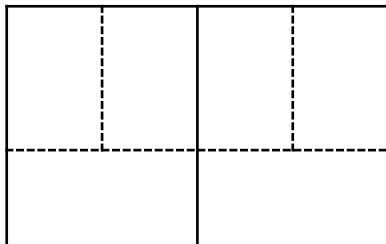
덧 셈



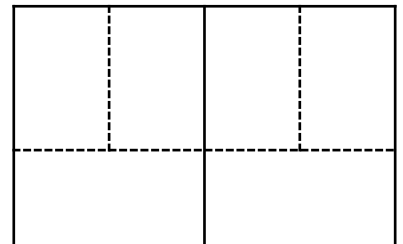
갯 벌



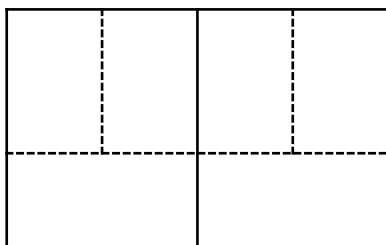
책 상



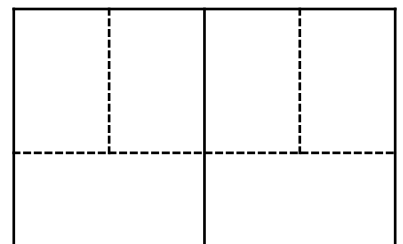
쟁 반



생 선



색 깔



□ 동물을 그림과 맞춰보고 읽어보세요.
Match animals with the word and write it

돼 지






토끼



호랑이



다람쥐

오리





코끼리