

가을2반 학습 계획서

2019년 3월 23일

담임 : 김형준(hyoungjunkim@hotmail.com)

전화: 857-231-3755

1교시(9:30~10:20)

- 인사와 출석 부르기
- <애국가> 따라 부르기
- 동화 시간 - <한 입 먹어 볼까?>
- 한글 공부 카드 - 'ㄹ'으로 시작하는 말
- 두 글자 쓰기 연습 I 복습 - 예) 맨발, 냄비, 덧셈 ---

2교시(10:30~11:20)

- 처음 단어 300단어 - '과일과 채소 II'
- 두 글자 쓰기 연습 II - 예) 쟁반, 생선, 학생 ---
- 종이접기 - 비행기

□ 간식 시간 (11:20-11:40)

3교시(11:40~12:40)

- 한글이 야호 36편 <야단법석 글자나라> 함께 보기
- 태극기 만들기

안녕하십니까?

오늘은 <기적의 한글 쓰기> 제 4권 (받침이 있는 글씨 2)에 있는 두 글자 쓰기에 대해 배워보았습니다. 그리고 <생생한 사진으로 익히는 한글 공부 카드>에서 'ㄹ'으로 시작하는 말' 부분을, <처음 사전 300 단어>에서 '채소'에 대한 단어를 배웠습니다. 마지막 시간에는 태극기에 대해 배우고 만들어 보는 시간을 가졌습니다.

수업을 위해 바인더, 숙제 폴더, 공책, 연필, 크레용이나 색연필, 풀, 가위 등을 항상 준비해 주시기 바랍니다.

2019년 봄 학기 행사 일정 - 4월 20일 봄방학 (Singing Break)

5월 4일 바자회 (Bazaar) 5월 25일 - 사생대회 (Drawing Contest)

6월 15일 - 종강식 (Summer Vacation)







□ 그림과 맞는 단어를 찾아서 써 보세요.
Match the word with the picture.

라면 레몬 로봇 롤러스케이트

리모컨 리본 라디오 라일락



라 일 락



□ 그림을 보고 알맞은 낱말을 찾아 두 번 써 보세요.
Write two times the word matching with the picture.

쟁 반 생 선 학 생 책 방 냉 면



쟁 반

쟁 반




❑ 그림을 보고 알맞은 낱말을 찾아 두 번 써 보세요.
Write two times the word matching with the picture.

햅쌀 햇볕 갯잎 객실 뽕샘

--	--

--	--



--	--

--	--



--	--

--	--



--	--

--	--



--	--

--	--



□ 받침을 넣어서 써 보고 읽어 보세요.
Write the words and read it.

매 바 → 맨 발
ㄴ ㄹ

더 세 →
ㅅ ㅁ

개 버 →
ㅅ ㄹ

재 바 →
ㅇ ㄴ

페 파 →
ㄴ ㄹ

사 매 →
ㄴ ㄱ

채 사 →
ㄱ ㅇ

새 까 →
ㄱ ㄹ

해 사 →
ㅅ ㄹ


배 세 →
ㄹ ㅁ

□ 야채를 그림과 맞춰보고 읽어보세요.
Match vegetables with the word and write it

당 근

오 이

옥수수



감 자

버 섯

호 박