

# 가을2반 학습 계획서

2019년 4월 6일

담임 : 김형준(hyoungjunkim@hotmail.com)

전화: 857-231-3755

## 1교시(9:30~10:20)

- 인사와 출석 부르기
- <애국가> 따라 부르기
- 동화 시간 - <밖으로 나가자?>
- 한글 공부 카드 - 'ㅂ'으로 시작하는 말
- 글자 수가 많은 낱말 쓰기 - 예) 대학생, 책가방 ---

## 2교시(10:30~11:20)

- 처음 단어 300단어 - '탈 것 II'
- '글씨의 위는 왼쪽과 오른쪽으로 나누어 쓰고, 글씨의 아래에 받침을 쓰는 글자' 총복습
- 종이접기 - 바람개비

## □ 간식 시간 (11:20-11:40)

## 3교시(11:40~12:40)

- 한글이 야호 38편 <떡> 함께 보기
- 한국의 꽃 <무궁화>

안녕하십니까?

오늘은 <기적의 한글 쓰기> 제 4권 (받침이 있는 글씨 2)에 있는 '글자 수가 많은 낱말 쓰기' 부분을 배우는 시간을 가졌습니다. 그리고 <생생한 사진으로 익히는 한글 공부 카드>에서 'ㅂ'으로 시작하는 말' 부분을, <처음 사전 300 단어>에서 '탈 것'에 대한 단어를 배웠습니다. 마지막 시간에는 무궁화에 대해 배워보고 무궁화 수지도 스티커를 붙여 보는 시간을 가졌습니다. 수업을 위해 바인더, 숙제 폴더, 공책, 연필, 크레용이나 색연필, 풀, 가위 등을 항상 준비해 주시기 바랍니다.

**2019년 봄 학기 행사 일정** - 4월 20일 봄방학 (Singing Break)

5월 4일 바자회 (Bazaar) 5월 25일 - 사생대회 (Drawing Contest)





6월 15일 - 종강식 (Summer Vacation)

□ 그림과 맞는 단어를 찾아서 써 보세요.  
Match the word with the picture.

바나나 바지 배추 버섯  
별 베개 벌 복숭아 비행기



비행기



□ 그림을 보고 알맞은 낱말을 찾아 두 번 써 보세요.  
Write two times the word matching with the picture.

책가방 여객선 색종이 핸드백 비행기



책 가 방

--	--	--



--	--	--

--	--	--



--	--	--

--	--	--



--	--	--

--	--	--



--	--	--

--	--	--

□ 그림을 보고 알맞은 낱말을 찾아 두 번 써 보세요.  
Write two times the word matching with the picture.

캥거루 빨간색 옹달샘 맹꽁이 백두산

--	--	--

--	--	--



--	--	--

--	--	--



--	--	--

--	--	--



--	--	--

--	--	--



--	--	--

--	--	--



□ 받침을 넣어서 써 보고 읽어 보세요.

Write the words and read it.

머	재	이	→	멋	쟁	이
			人 ○ x			

시	내	가	→			
			x 人 x			

어	으	때	→			
			ㄹ □ ○			

태	버	리	→			
			□ x ㄴ			

대	하	새	→			
			x ㄱ ○			

여	개	서	→			
			x ㄱ ㄴ			

채	가	바	→			
			ㄱ x ○			

□ 탈것을 그림과 맞춰보고 읽어보세요.  
Match vehicles with the word and write it



기 차



헬리콥터

구급차



비행기



배

잠수함

