

# 가을2반 학습 계획서

2019년 5월 25일

담임 : 김형준(hyoungjunkim@hotmail.com)

전화: 857-231-3755

## 1교시(9:30~10:20)

- 인사와 출석 부르기
- <애국가> 따라 부르기
- 동화 시간 - <우리는 다정한 사자 가족>
- 한글 공부 카드 총정리
- '글씨를 네 칸으로 나누어 써요' 부분 중 '글자 수가 많은 낱말 쓰기' 복습 예) 유치원, 원숭이, 월요일 ---

## 2교시(10:30~11:20)

- 처음 단어 300단어 - '모양'
- 한글이 야호 44편 <개굴개굴 데굴데굴> 함께 보기
- 기적의 한글 쓰기 - 받침이 있는 글씨 2 총정리

## □ 간식 시간 (11:20-11:40)

## 3교시(11:40~12:40)

- 음악 수업 - 신민영 선생님

안녕하십니까? 오늘은 봄 학기 동안 배운 <기적의 한글 쓰기> 제 4권을 (받침이 있는 글씨 2) 총정리하는 시간을 가졌습니다.. 그리고 <생생한 사진으로 익히는 한글 공부 카드> 총정리하는 시간을 가졌고, <처음 사전 300 단어>에서 '모양'에 대한 단어를 배웠습니다. 마지막 시간에는 신민영 선생님이 재미있게 가르치시는 음악시간을 가졌습니다.

수업을 위해 바인더, 숙제 폴더, 공책, 연필, 크레용이나 색연필, 풀, 가위 등을 항상 준비해 주시기 바랍니다.

**2019년 봄 학기 행사 일정: 6월 1일 - 우리말 평가 (Final Test)**

6월 15일 - 학예 발표회 (Presentation)

□ 그림과 맞는 단어를 찾아서 써 보세요.  
Match the word with the picture.

개구리   눈사람   다람쥐   무지개  
복숭아   소방차   잠자리   지우개   축구공



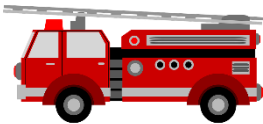








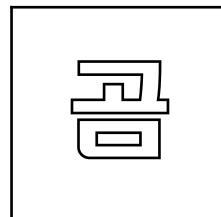
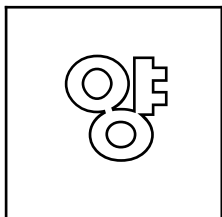
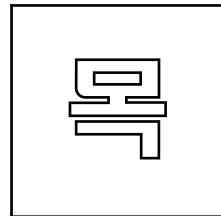
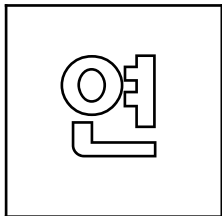
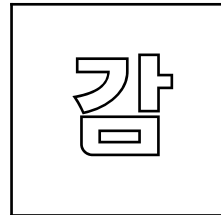
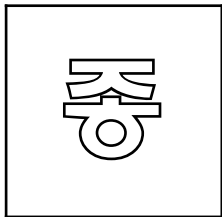
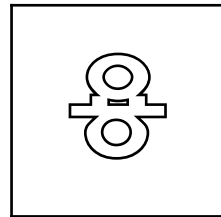
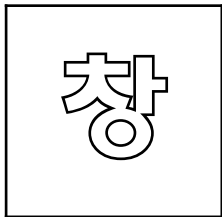
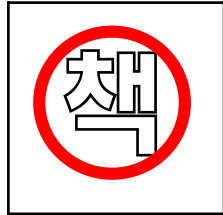




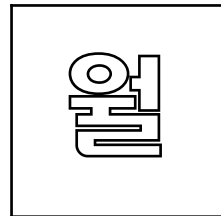
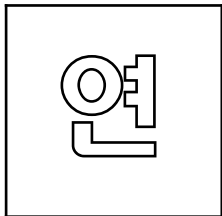
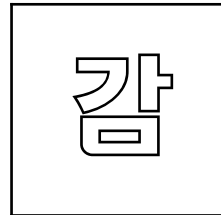

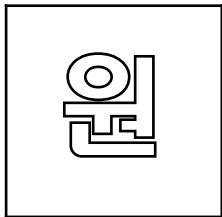
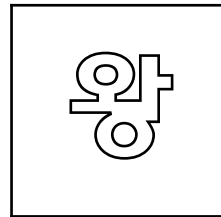
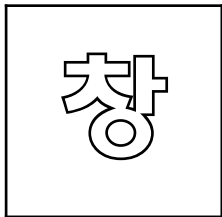
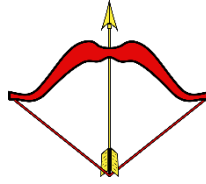
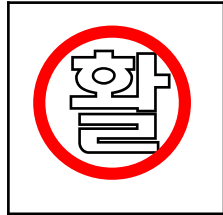




- 글씨의 위는 왼쪽과 오른쪽으로 나누어 쓰고, 글씨의 아래에 받침을 쓰는 글씨를 찾아 찾아 O 표를 하세요.  
Circle the word that is divided left and right on top, and has “받침”.

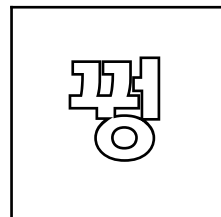
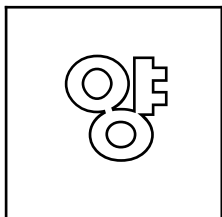


□ 글씨를 네 칸으로 나누어 쓰는 글씨를 찾아 ○ 표를 하세요.  
Mark Circle when you find the word made of four parts.

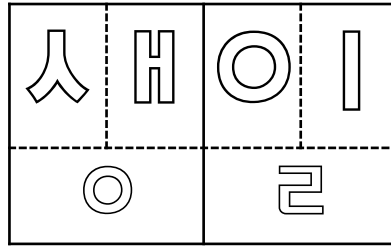


2014년 10월 October

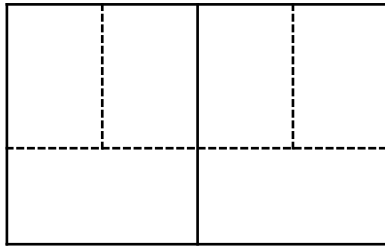
일	월	화	수	목	금	토
			1	2	3	4
5	6	7	8	9	10	11
12	13	14	15	16	17	18
19	20	21	22	23	24	25
26	27	28	29	30	31	



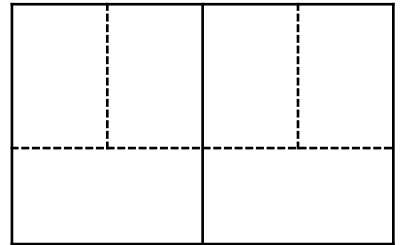
□ 글씨를 위, 가운데, 아래로 나누어 써 보세요.  
Write the word with top, middle, and bottom part.



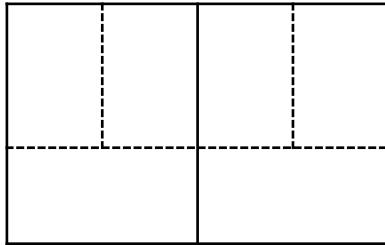
맨 발



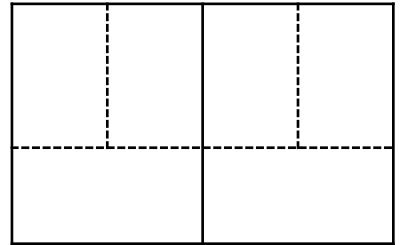
앨 범



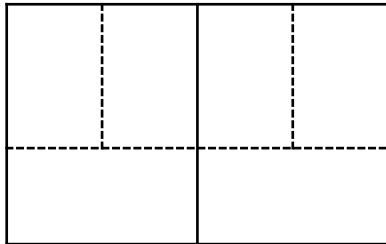
덧 셈



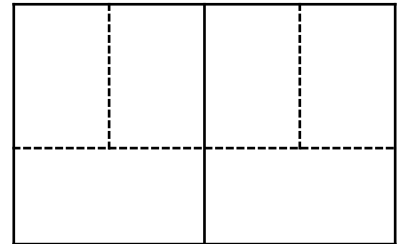
갯 벌



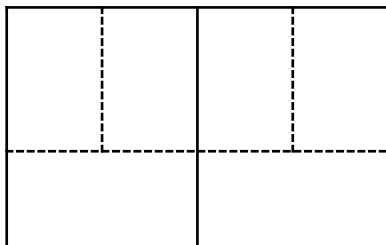
책 상



쟁 반



생 선



색 깔



□ 그림을 보고 알맞은 낱말을 찾아 두 번 써 보세요.  
Write two times the word matching with the picture.

관 광 왕 자 광 고 완 구 괄 호



관	광
---	---

관	광
---	---

( ) [ ] < >  
{ } < >

--	--

--	--



--	--

--	--



--	--

--	--



--	--

--	--

□ 받침을 넣어서 써 보고 읽어 보세요.

Write the words and read it.

머 재 이



人 〇 x

멋 쟁 이

시 내 가



x 人 x

--	--	--

어 으 때



ㄹ ㅁ 〇

--	--	--

태 버 리



ㅁ x ㄴ

--	--	--

대 하 새



x ㄱ 〇

--	--	--

여 개 서



x ㄱ ㄴ

--	--	--

채 가 바



ㄱ x 〇


--	--	--

□ 모양에 관한 단어를 그림과 맞춰보고 읽어보세요.  
Match the word of shape with the picture and write it


시 계



단 추



농구공



표지판

샌드위치



트라이  
앵글

