

가을2반 학습 계획서

2018년 10월 6일

담임 : 김형준(hyoungjunkim@hotmail.com)

전화: 857-231-3755

1교시(9:30~10:20)

- 인사와 출석 부르기
- <애국가> 따라 부르기
- 동화 시간 - <너도 잠이 안오지?>
- 한글 공부 카드 - ㄱ으로 시작하는 말
- 글씨의 위치와 크기를 생각하며 글씨 쓰기 복습 - 예) 방, 밤, 징, 짐

2교시(10:30~11:20)

- 처음 단어 300단어 - 과일과 채소 I
- 두 글자 쓰기 연습 I - 예) 상장, 점심, 설날 ---

간식 시간 (11:20-11:40)

3교시(11:40~12:40)

- 한글이 야호 23편 <콩 콩 강낭콩> 함께 보기
- 한글날
 - <세종대왕 한글을 만들다> 동영상
 - 한글 꼴라쥬 만들기

안녕하십니까?

오늘은 <기적의 한글 쓰기> 제 3권 (받침이 있는 글씨 1)에 있는 두 글자 쓰기를 연습해 보는 시간을 가졌습니다. 그리고 <생생한 사진으로 익히는 한글 공부 카드>에서 'ㄱ으로 시작하는 말' 부분을, <처음 사전 300 단어>에서 '과일과 채소' 대한 단어를 배웠습니다. 마지막 시간에는 한글날에 대해 배워 보고 한글 글자를 꼴라쥬로 꾸며보는 시간을 가졌습니다. 수업을 위해 바인더, 숙제 폴더, 공책, 연필, 크레용이나 색연필, 풀, 가위 등을 항상 준비해 주시기 바랍니다.

□ 그림과 맞는 단어를 찾아서 써 보세요.
Match the word with the picture.

가방 가위 개구리 고구마
고양이 곰 과일 구두



가 방



□ 그림을 보고 알맞은 낱말을 찾아 두 번 써 보세요.
Write two times the word matching with the picture.

상장 신발 벌집 설날 점심



상	장
---	---

상	장
---	---



--	--

--	--



--	--

--	--



--	--

--	--



--	--

--	--









□ 그림을 보고 알맞은 낱말을 찾아 두 번 써 보세요.
Write two times the word matching with the picture.

장갑 달력 안경 알약 달걀

달 력



달 력



□ 받침을 넣어서 써 보고 읽어 보세요.

Write the words and read it.

아 겨 → 안 경

사 자 → 상 장

다 가 → 달 갈

저 시 → 점 심

자 가 → 장 갑

서 나 → 설 날

아 야 → 알 약

서 다 → 성 당

다 려 → 달 력

버 지 → 벌 집

바 차 → 반 찬

시 바 → 신 발

□ 과일을 그림과 맞춰보고 읽어보세요.
Match fruits with the word and write it

바나나



바나나

딸기



사과



포도



감



복숭아

