

흥부반 학습 계획

5 월 18 일
교사 : 이성희

교재 : 해법 꼬마 한글 6 단계

교시	내 용	영역
1 교시 9:30 ~ 10:20	수업 전 활동 - 어휘연습 졸업식 축하 공연	
2 교시 10:30 ~ 11:05	두가지 방법으로 숫자읽기 - 시계읽기, 달/ 일 , 나이 말하기	쓰기 말하기
3 교시 11:20 ~ 12:00	음악수업	
4 교시 12:00 ~ 12:40	숫자 읽기 - 달, 일, 나이, 시간(시, 분), 연습	쓰기
숙제	<div style="display: flex; flex-wrap: wrap;"> <div style="width: 50%;">1.프린트물</div> <div style="width: 50%;">4. 동시외우기</div> <div style="width: 50%;">2. 그림 일기</div> <div style="width: 50%;">5. 틀린 받아쓰기 다시 써 오기</div> <div style="width: 50%;">3. 그림 독후감</div> <div style="width: 50%;">4. 동시외우기 -옹달샘</div> <div style="width: 50%;">5. 노트쓰기 (3 번)</div> </div>	



홍부반 학부모님께 (2019. 5. 18)

지난 Mother's Day 즐겁게 보내셨는지요.

아이들이 만들어 간 쿠폰을 꼭 사용해 보시기 바랍니다.

벌써 이 번 학기를 마무리 하는 시기가 다가 오고 있습니다. 마지막까지 최선을 다 할 수 있도록 도와주시기 부탁드립니다.

< 알림 >

1. 그림독후감은 폴더에 책을 끼워서 같이 보내주세요. 이번 학기에도 지난 학기처럼 매주 읽을 책을 바꿔가며 가져가게 됩니다.

책을 가져오지 않으면 다음 순서의 학생이 가져갈 수 없게 됩니다. 매주 꼭!! 보내주세요.

2. 학교 행사 : 1) 5 월 25 일은 정상 수업입니다.

뉴잉글랜드 지역 사생대회가 있습니다. 참가를 원하는 학생은 알려주시기 바랍니다.

- 대회 참가자들도 출석으로 인정됩니다.

2) 6 월 08 일 : 우리말 평가 - 말하기, 읽기, 듣기, 문제풀이, 작문

3) 6 월 15 일 : 2018~ 2019 종강식

- 홍부/놀부반은 합창 발표가 있습니다.

< 오늘의 일정과 학습내용 >

교시	내용
1 교시	수업 전 활동 - 어휘연습 그림일기 발표 동시외우기
2 교시	한국어로 숫자 읽기 쓰기 학습 - 나이, 시계, 달, 일 읽기
3 교시	음악수업
4 교시	두가지 방법으로 숫자를 읽는 연습하기 시장놀이

숙제	<p>1. 프린트물</p> <p>2.3. 그림일기 , 그림 독후감 - 이야기로 만들어 발표할 수 있게 집에서 연습해 보세요.</p> <p>4. 동시 외우기</p> <p>5. 노트에 문장쓰기 3 번 (받아쓰기 연습)</p> <p>받아쓰기 : 1. 열 / 십 2. 스물 / 이십 3. 서른 / 삼십 4. 마흔 / 사십 5. 쉰 / 오십 6. 예순 / 육십</p> <p>7. 일흔 / 칠십 8. 여든/ 팔십 9. 아흔 / 구십 10. 월요일 11. 화요일 12. 수요일</p> <p>13. 목요일 14. 금요일 15. 토요일 16. 일요일</p>
----	--

뉴잉글랜드 한국학교 흥부반 이 성희 드림

문장 학습 - 읽기, 쓰기	흥 부 반
	이름 :

◁ 모양 글자


글자를 바르게 쓴 것에 ○하고, 글자와 낱말을 바르게 쓰세요.



달소리보다
흙소리의
세로획을
길게 써야
해요.

자	자
---	---

자	새	비
예	게	너




가	지	제	비	매	미	시	계

문장 쓰기

모양에 맞게 두 번씩 바르게 쓰고, 글에 맞는 그림에 ○ 하세요.

	매	미	와		제	비	가
노	래	를		합	니	다.	



숫자세기	홍 부 반
	이름 :

**** 책상 앞에 붙여 놓고 외우세요. 다음 시간에는 <읽기1> test 합니다.

숫자	읽기 1	읽기 2		숫자	읽기 1	읽기 2
1	일	하나		15	십오	열 다섯
2	이	둘		16	십육	열 여섯
3	삼	셋		17	십칠	열 일곱
4	사	넷		18	십팔	열 여덟
5	오	다섯		19	십구	열 아홉
6	육	여섯		20	이십	스물
7	칠	일곱		30	삼십	서른
8	팔	여덟		40	사십	마흔
9	구	아홉		50	오십	쉰
10	십	열		60	육십	예순
11	십일	열 하나		70	칠십	일흔
12	십이	열 둘		80	팔십	여든
13	십삼	열 셋		90	구십	아흔
14	십사	열 넷		100	백	백

숫자세기	흥 부 반
	이름 :

**** 숫자를 바르게 읽으며, 적어 보세요.

숫자	읽기 1	읽기 2		숫자	읽기 1	읽기 2
1		하나		15		열 다섯
2		둘		16		열 여섯
3		셋		17		열 일곱
4		넷		18		열 여덟
5		다섯		19		열 아홉
6		여섯		20		스물
7		일곱		30		서른
8		여덟		40		마흔
9		아홉		50		쉰
10		열		60		예순
11		열 하나		70		일흔
12		열 둘		80		여든
13		열 셋		90		아흔
14		열 넷		100		백

숫자세기	홍 부 반
	이름 :

**** 책상 앞에 붙여 놓고 외우세요. 다음 시간에는 <읽기 > test 합니다.

숫자	읽기 1	읽기 2		숫자	읽기 1	읽기 2
1	일			15	십오	
2	이			16	십육	
3	삼			17	십칠	
4	사			18	십팔	
5	오			19	십구	
6	육			20	이십	
7	칠			30	삼십	
8	팔			40	사십	
9	구			50	오십	
10	십			60	육십	
11	십일			70	칠십	
12	십이			80	팔십	
13	십삼			90	구십	
14	십사			100	백	백

숫자 읽기

흥부/ 놀부반

이름 :

🕒 시계와 글을 잘 보고, □안에 알맞은 시각을 써 보세요.



긴 바늘이 12를
가리키고,
짧은 바늘이
1을 가리킵니다.

한 시



긴 바늘이 12를
가리키고,
짧은 바늘이
2를 가리킵니다.

시



긴 바늘이 12를
가리키고,
짧은 바늘이
3을 가리킵니다.

시



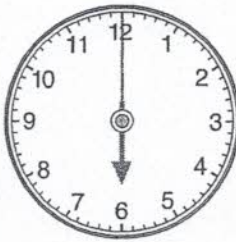
긴 바늘이 12를
가리키고,
짧은 바늘이
4를 가리킵니다.

시



긴 바늘이 12를
가리키고,
짧은 바늘이
5를 가리킵니다.

시



긴 바늘이 12를
가리키고,
짧은 바늘이
6을 가리킵니다.

시

숫자 읽기

흥부/ 놀부반

이름 :

시계와 글을 잘 보고, □안에 알맞은 시각을 써 보세요.




긴 바늘이 12를
가리키고,
짧은 바늘이
7을 가리킵니다.

시



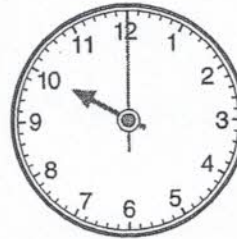
긴 바늘이 12를
가리키고,
짧은 바늘이
8을 가리킵니다.

시




긴 바늘이 12를
가리키고,
짧은 바늘이
9를 가리킵니다.

시




긴 바늘이 12를
가리키고,
짧은 바늘이
10을 가리킵니다.

시



긴 바늘이 12를
가리키고,
짧은 바늘이
11을 가리킵니다.

시



긴 바늘이 12를
가리키고,
짧은 바늘이
12를 가리킵니다.


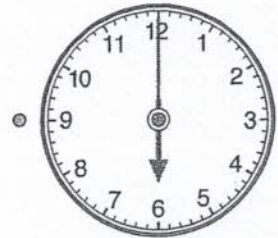



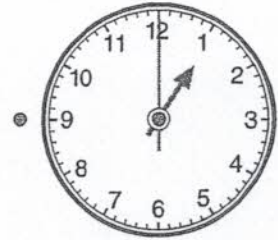


시

숫자 읽기

흥부/ 놀부반

이름 :

🕒 왼쪽 시계와 같은 시각을 나타내는 시계를 찾아 선으로 이어 보세요.



도와주는 말 복습 - 을, 를	홍 부 반
	이름 :

*** 송이의 생일입니다. 알맞은 낱말에 O하고, 완성된 문장을 쓰세요.



축하 노래(을 · 를) 부른다.





촛불(을 · 를) 끄다.





폭죽(을 · 를) 터뜨리다.





케이크(을 · 를) 자르다.



온 가족이 청소를 합니다. 알맞은 낱말에 **고** 하고, 완성된 문장을 쓰세요.



먼지(을 · 를) 털다.

→



마당(을 · 를) 쓸다.

→



방(을 · 를) 닦다.

→



휴지(을 · 를) 줍다.

→

흥부/놀부 반

짧은 글 읽고 내용 이해하기

이름 :

넷째날

글을 읽어요

열 층이요?

"세미야, 승현이 아저씨 댁에 가자."

"네요."

"승현이 아저씨가 새 집으로 이사를 해서 우리를 초대했거든.
가자. 맛있는 저녁 먹고 오자."

나는 신이 나서 엄마, 아빠를 따라 나갑니다.

"뭐를 사 갈까?"

우리는 잠시 과일 가게에 들렀습니다.

"아빠, 세콤한 물 사 주세요."

아빠는 내 말을 듣고, 물 한 장자를 사줍니다.

초대

남말주주

어떤 사람의 초청에 의
합하고 부락한다는 뜻이에요.

과일



"아저씨 집은 몇 층이에요?"

다른 엘리베이터를 타기마자 여쭙어 보았습니다.

넌넌 "웃으시며 권 손가락을 펴서 보여 주셨습니다.

"열 층이요."

"호호, 열 층이 아니라 십 층이라고 해야지."

"십 손가락이 아니라 열 손가락이라고 하잖아요."

"다른 그렇지. 하지만 같은 숫자라도 상황에 따라 다르게 읽어야 해."

"딩동딩동!"

"어서 오세요, 첫 번째로 오셨네요."

잠시 뒤 두 번째, 세 번째, 네 번째 가족이 왔습니다.

★ 층

날말쪽

다른 손가락은 '물리서
셈하기' 같은 국문 아래에서
다른 차이를 나타내지
않기 때문



짧은 글 읽고 내용 이해하기 - 독해연습	흥 부 반
	이름 :

*** 글의 내용을 생각하면서 문제를 풀어 보세요.

- 1 승현이 아저씨가 새미네 가족을 초대한 까닭은 무엇인가요? 바르게 말한 친구를 찾아 () 안에 ○ 표 해 보세요.

새 집으로
이사를 해서
초대를 했어.



()

오늘이 아저씨
생일이라서
초대를 했어.



()

맛있는 음식이
많이 있어서
초대를 했어.



()

- 2 새미 아버지는 무엇을 샀나요? 알맞은 것을 찾아 ○ 표 해 보세요.



- 3 장소가 바뀔 차례에 맞게 안에 번호를 써 보세요.



새미네 집



엘리베이터 안



승헌이 아저씨네 집



과일 가게

- 4 엄마가 새미에게 알려 주신 것은 무엇인가요? 바르게 말한 것을 찾아 안에 색칠해 보세요.

같은 숫자는 항상 똑같이 읽어야 해.

같은 숫자라도 자기 마음대로 읽으면 돼.

같은 숫자라도 상황에 따라 다르게 읽어야 해.

옹달샘

깊고 깊은 산 속에

옹달샘 하나

맑고 맑은 물 속에

파아란 하늘

조롱박 하나 가득

물 마시면

입 속으로 들어오는

파아란 하늘



숫자세기	홍부/놀부 반
	이름 :

**** 숫자를 바르게 읽으며, 적어 보세요.

숫자	읽기 1	읽기 2		숫자	읽기 1	읽기 2
1		하나		15		열 다섯
2		둘		16		열 여섯
3		셋		17		열 일곱
4		넷		18		열 여덟
5		다섯		19		열 아홉
6		여섯		20		스물
7		일곱		30		서른
8		여덟		40		마흔
9		아홉		50		쉰
10		열		60		예순
11		열 하나		70		일흔
12		열 둘		80		여든
13		열 셋		90		아흔
14		열 넷		100		백

달력 읽기	흥 부 / 놀 부 반
	이름 :

♠ 각 요일 이름을 써보세요.

SUN	일	요	일				MON	월	요	일			
TUE	화	요	일				WED	수	요	일			
THU	목	요	일				FRI	금	요	일			
SAT	토	요	일										

♠ 각 달의 이름은 어떻게 읽어야 할까요?

1	일	월
2		월
3		월
4		월
5		월
6		월

7		월	♥
8		월	♥
9	구	월	♥
10		월	♥
11			월
12			월

- 6월은 유월이라고 읽습니다.
- 10월은 시월이라고 읽습니다.

숫자읽기	흥부/놀부 반
	이름 :

*** 다음 월, 일, 분(시간)을 어떻게 읽는지 쓰면서 읽어보세요.

월		일		분	
1		2		5	
2		5		10	
3		13		15	
4		14		20	
5		16		25	
6		19		30	
7		20		35	
8		25		40	
9		27		45	
10		28		50	
11		30		55	
12		31		59	

***다음 질문에 답해 보세요.

1. 내 동생의 나이는 한 살 입니다. 나는 _____살 입니다.
2. 지금은 _____시, _____분 입니다. (3:10)
3. 우리 반 친구들은 모두 _____명 입니다.
4. 오늘은 2012년 5월 5일 입니다. 어떻게 읽어야 하나요?

나이 말하기, 시간 말하기	홍부/놀부반
	이름 :

빈 칸에 왼쪽 숫자 만큼의 나이, 시, 분을 한국어로 써보세요.


나이		시		분	
1	한 살	1	한 시	5	오 분
2		2		10	
3		3		16	
4		4		20	
5		5		24	
10		6		30	
12		7		37	
21		8		40	
30		9		41	
55		10		50	
63		11		55	
79		12		59	

* 나는 몇 살입니까? () 살 입니다.


* 한국학교는 몇 시에 시작합니까? ()시 ()분에 시작합니다.

숫자 읽기	홍부/ 놀부반
	이름 :

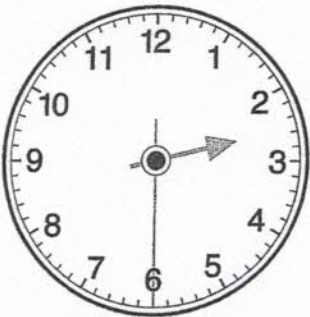
다음 시계를 보고 몇 시 몇 분인지 써 보세요.



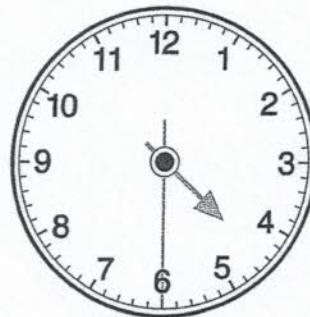
시 분



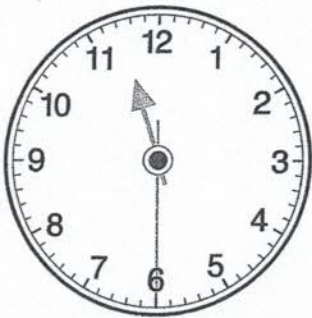
시 분



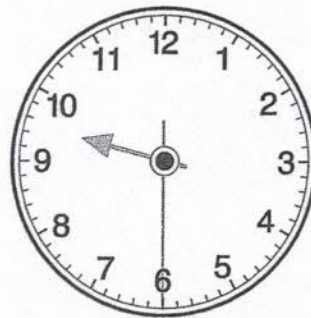
시 분



시 분



시 분



시 분

<p>시계 읽기</p>	<p>홍 부 반</p>
	<p>이름 :</p>

※ 몇 시인지 적힌 시각을 보고 긴 바늘을 그림으로 그려보세요.

열두시 이십분



두시 사십분



네시 십분



여섯시 삼십분



여덟시 오십분



10시 이십분




시계 읽기


홍 부 반

이름 :

♥ 아래의 시계가 몇시 몇분을 나타내는지 읽어보세요.(예: 일곱 시 이십 분, 한 시 십 분)



시 이십 분




시 분




네 시 분



시 분



시 분




시 분

째깍째깍 몇 시일까요?

홍 부 반

이름 :

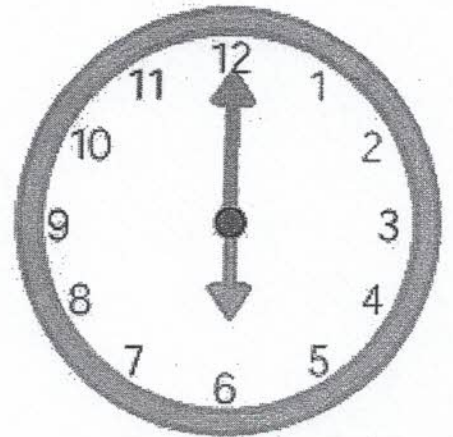
♥ 시계를 보고 읽어보세요. (예 : 세 시, 여섯 시)




시




시



시




시




시




시



시



시




시

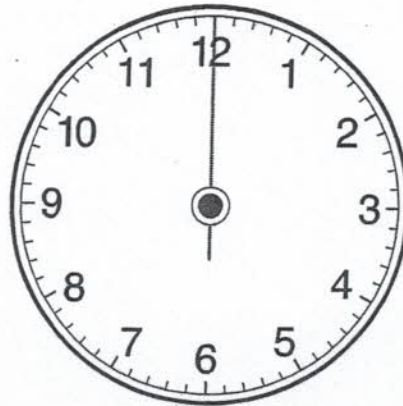
숫자 읽기	홍부/ 놀부반
	이름 :

다음 시각에 알맞도록 짧은 바늘을 그려 보세요.


두시



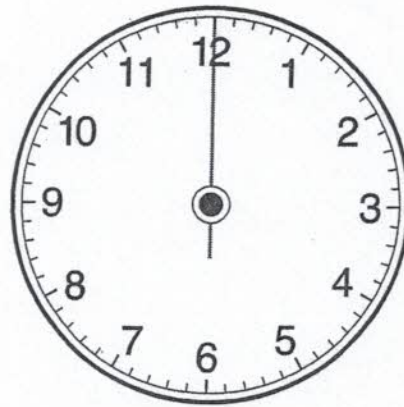
다섯시




일곱시



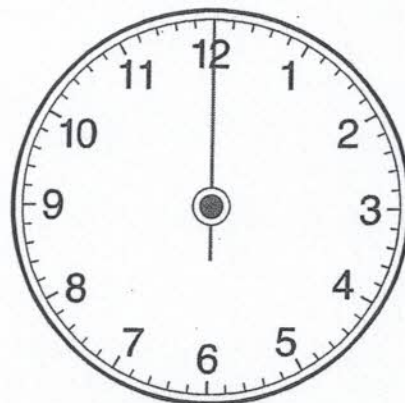
아홉시



열한시



세시



숫자 읽기

흥부/ 놀부반


이름 :

시계와 글을 잘 보고, □안에 알맞은 시와 분을 써 보세요.



짧은 바늘이 1과
2 사이에 있고,
긴 바늘이 6을
가리킵니다.

1 시 30 분



짧은 바늘이 2와
3 사이에 있고,
긴 바늘이 6을
가리킵니다.

□ 시 □ 분



짧은 바늘이 3과
4 사이에 있고,
긴 바늘이 6을
가리킵니다.

□ 시 □ 분



짧은 바늘이 4와
5 사이에 있고,
긴 바늘이 6을
가리킵니다.

□ 시 □ 분



짧은 바늘이 5와
6 사이에 있고,
긴 바늘이 6을
가리킵니다.

□ 시 □ 분




짧은 바늘이 6과
7 사이에 있고,
긴 바늘이 6을
가리킵니다.

□ 시 □ 분


숫자 읽기	흥부/ 놀부반
	이름 :

시계와 글을 잘 보고, □안에 알맞은 시와 분을 써 보세요.




짧은 바늘이 7과 8 사이에 있고, 긴 바늘이 6을 가리킵니다.

시 분




짧은 바늘이 8과 9 사이에 있고, 긴 바늘이 6을 가리킵니다.

시 분




짧은 바늘이 9와 10 사이에 있고, 긴 바늘이 6을 가리킵니다.

시 분




짧은 바늘이 10과 11 사이에 있고, 긴 바늘이 6을 가리킵니다.

시 분



짧은 바늘이 11과 12 사이에 있고, 긴 바늘이 6을 가리킵니다.

시 분



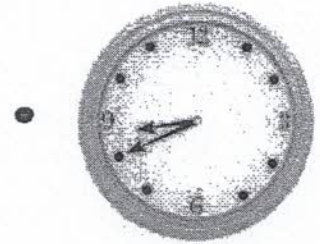
짧은 바늘이 12와 1 사이에 있고, 긴 바늘이 6을 가리킵니다.

시 분


시계 읽기	흥 부 반
	이름 :

※ 다음 시각을 나타내는 시계를 찾아 선으로 연결해보세요.


두시 삼십분 ·




다섯시 십분 ·



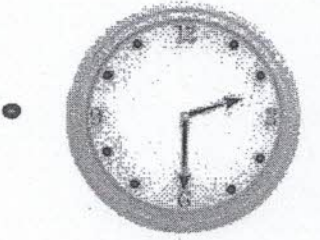
일곱시 이십분 ·




한시 오십분 ·



여덟시 사십분 ·



세시 ·



숫자 읽기

홍부/ 놀부반


이름 :

🔍 시계와 글을 잘 보고, □안에 알맞은 시각을 써 보세요.




긴 바늘이 12를
가리키고,
짧은 바늘이
1을 가리킵니다.

한 시



긴 바늘이 12를
가리키고,
짧은 바늘이
2를 가리킵니다.

시




긴 바늘이 12를
가리키고,
짧은 바늘이
3을 가리킵니다.

시



긴 바늘이 12를
가리키고,
짧은 바늘이
4를 가리킵니다.

시



긴 바늘이 12를
가리키고,
짧은 바늘이
5를 가리킵니다.

시




긴 바늘이 12를
가리키고,
짧은 바늘이
6을 가리킵니다.

시


숫자 읽기	흥부/ 놀부반
	이름 :

🐦 시계와 글을 잘 보고, □안에 알맞은 시각을 써 보세요.




긴 바늘이 12를
가리키고,
짧은 바늘이
7을 가리킵니다.

시




긴 바늘이 12를
가리키고,
짧은 바늘이
8을 가리킵니다.

시




긴 바늘이 12를
가리키고,
짧은 바늘이
9를 가리킵니다.

시




긴 바늘이 12를
가리키고,
짧은 바늘이
10을 가리킵니다.

시



긴 바늘이 12를
가리키고,
짧은 바늘이
11을 가리킵니다.

시



긴 바늘이 12를
가리키고,
짧은 바늘이
12를 가리킵니다.

시

<div style="text-align: center;">숫자 읽기</div>	<div style="text-align: center;">홍부/ 놀부반</div>
	<div>이름 :</div>

🕒 왼쪽 시계와 같은 시각을 나타내는 시계를 찾아 선으로 이어 보세요.

