



## 놀부반 학부모님께(2018. 10. 06)

가을이 깊어져 가는 것 같습니다. 고운 단풍처럼 예쁜 놀부반 학생들이 열심히 하는 모습에 큰 기쁨을 얻습니다. 뒤에서 도와주시고 챙겨주시는 부모님 덕분이라 생각합니다. 늘 감사합니다.

### <알림>

★ 정기 학부모 초청 공개 수업 (Open House)

일시 : 10월 27일 2교시 10시 20분 장소: 놀부반 교실

오셔서 아이들이 수업시간에 배우는 모습을 직접 보시기 바랍니다.

### <오늘의 일정과 학습내용>

교시	내 용
1교시	<ul style="list-style-type: none"> <li>◆ 수업전 활동-한글날에 대해서 공부하기</li> <li>◆ 받아쓰기- 사과가 많다. 나는 강아지가 귀찮다. 다 먹어도 괜찮다. 아빠와 나는 닮았다. 가방을 짊어지다. 계란을 삶다.</li> <li>◆ 동시 읽기&lt;구슬비&gt;</li> </ul>
2교시	<ul style="list-style-type: none"> <li>◆ 겹받침 ㄹ, ㅍ이 있는 낱말 공부               <ul style="list-style-type: none"> <li>- 여덟, 밭다, 째다, 뿔다, 없다, 값비싸다, 책값</li> <li>- ㄹ, ㅍ 겹받침 쓰기 연습</li> <li>- 단어집 만들기</li> <li>- 겹받침 ㄹ, ㅍ이 있는 낱말을 문장에 넣어보기</li> <li>- ㄹ, ㅍ이 있는 낱말 복습</li> </ul> </li> </ul>
3교시	<ul style="list-style-type: none"> <li>◆ 박박 바가지 동화책 듣고 동화책 만들기</li> </ul>
4교시	<ul style="list-style-type: none"> <li>◆ 동물이름으로 빙고 게임</li> <li>◆ 숫자 읽기 연습(일, 이, 삼, 사~백 일) (하나, 둘, 셋, 넷~ 백 하나)</li> <li>◆ 그림일기, 그림 독후감 발표</li> </ul>
숙제	1. 프린트물    2. 그림일기    3. 그림 독후감 4. 받아쓰기 (여덟, 밭을 밟다, 연필이 짧다, 책이 얇다, 과자가 없다, 책 값이 비싸다) 5. 동시 외우기 - 고무풍선

숫자 세기(하나-백 하나)	흥부/놀부반
	이름 :

빈 칸에 숫자의 이름을 써보세요.

1	하나	16	
2		17	
3		18	
4		19	
5		20	스물
6		30	
7	일곱	40	
8		50	쉰
9		60	
10		70	
11	열하나	80	
12		90	
13		100	
14		101	백하나
15			



자음이름 알기	흥부 / 놀부반
	이름 :

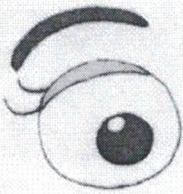
\*\* 한글 자음의 이름을 써 봅시다.

ㄱ 기억		ㅇ 이응	
ㄴ 니은		ㅈ 지읒	
ㄷ 디귚		ㅊ 치읓	
ㄹ 리을		ㅋ 키읔	
ㅁ 미음		ㅌ 티읕	
ㅂ 비읍		ㅍ 피읖	
ㅅ 시읏		ㅎ 히읗	




소리는 같고 뜻이 다른 낱말	흥부 / 놀부반
	이름 :

♣ 낱말을 바르게 읽어 보고 쓰세요.




눈		



상		



배		




비		








낱말을 바르게 읽어 보고 쓰세요.





밤




말



창



벌





소리는 같고 뜻이 다른 낱말

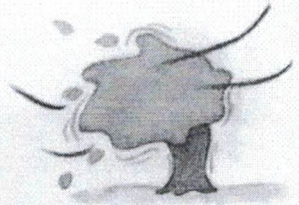
흥부 / 놀부반

이름 :

♣ 뜻이 다른 두 낱말을 바르게 읽어 보고 쓰세요.




차 다



불 다



빨 다



타 다




뜻이 다른 두 낱말을 바르게 읽어 보고 쓰세요.



개	다		

베	다		



깨	다		


묻	다		



흥부 / 놀부반

이름 :

♣ 겁받침이 있는 글자를 찾아 O하고 쓰세요.

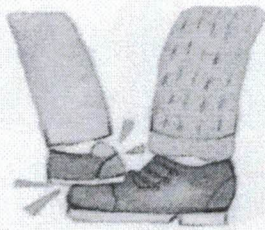


॥ ॐ नमो भगवते वासुदेवाय ॥

$$2 + 4 = 24$$

己巳

己巳



여

더  
러

바  
래

다

짜  
러

다

더  
러

다



아이들이 몸으로 표현한 겹받침이 있는 글자를 찾아 ○하고, 쓰세요.




갭  
갭  
없  
없



ㅅ + 人 = ㅅ人

ㅅ人

ㅅ人



없	다	값	비	싸	다	책	값



<p>             겹받침 - 래, 바         </p>	<p>             흥부 / 놀부반         </p>
	<p>             이름 :         </p>

ㄹ + ㅂ = ㄹ




줄이 짧다


ㅂ + ㅅ = ㅅ





값비싸다


8

여

--

덥	덥	덜
---	---	---



길이

--

다

널	넓	넙
---	---	---



# 문장읽기


흥부 / 놀부반

이름 :


● **보기** 에서 알맞은 말을 찾아 문장을 만들고, 읽어 봅시다.

**보기**


나무가, 참새가, 바람은



개나리가



피었습니다.




노래합니다.





보기


짓습니다, 흔들립니다



나무가




개가





## 고무풍선



불어라 불어라  
고무 풍선 불어라  
누구 것이 더 큰가  
어디어디 대 보자.

더 불면 터지겠고  
안 불명 지겠고  
남의 것만 보고 불다  
둘이 다 빵.

\*\*\*짧고 쉬운 동시이니까 외워봅시다!