

2018년도 가을학기 흥부/놀부 반 수업계획서

작성자 : 이성희 , 김혜련

	1주	2주	3주	4주	5주
9월			(15일) 개학식 진단평가 오리엔테이션 소개의 시간	(22일) 겉받침 ㅅ, ㄹ이 있는 말	(29일) 겉받침 ㄴ, ㄹ이 있는 말
10월	(06일) 겉받침 ㄹ, ㅂ이 있는 말	(13일) 겉받침 ㄹ, ㄱ이 있는 말	(20일) 겉받침 ㄴ, ㄹ이 있는 말	(27일) 공개수업일 반대말 익히기 겉받침 ㄴ, ㄹ이 총정리	
11월	(03일) 반대말 익히기	(10일) 숫자 익히기	(17일) 도와주는 말 와/과	(24일) 추수감사절 NO SCHOOL	
12월	(01일) 도와주는 말 이/가	(08일) 도와주는 말 은/는	(15일) 도와주는 말 을/를	(22일) 성탄절 NO SCHOOL	(29일) 신년축하 NO SCHOOL
1월	(05일) 도와주는말 복습	(05일) 도와주는말 복습	(19일) 가을학기 우리말 평가 시험	(26일) 민속잔치의 날 가을 학기 종강식	



놀부반 학부모님께(2018. 10. 13)

날씨가 아침 저녁으로 쌀쌀한 가을이 되었습니다. 감기 조심 하시구요. 모두 건강하게 지내시기 바랍니다.
양이 좀 많은 숙제를 하느라 아이들이 많이 힘들텐데 자주 격려해주시기 바랍니다.

<알림>

* 정기 학부모 초청 공개 수업 (Open House)

일시 : 10월 27일 10:20 - 11:00 장소: 놀부반 교실

오셔서 아이들이 수업시간에 배우는 모습을 직접 보시기 바랍니다.

<오늘의 일정과 학습내용>

교시	내 용
1교시	<ul style="list-style-type: none"> ◆ 수업전 활동-엄마, 아빠께 편지 쓰기 ◆ 받아쓰기-여덟, 발을 밟다, 연필이 짧다, 감이 땀다, 과자가 없다, 책 값이 비싸다. ◆ 동시 외우기
2교시	<ul style="list-style-type: none"> ◆ 겹받침 ㄹㅎ, ㄱㅅ이 있는 낱말 공부 알다, 끓다, 뚫다, 옳다, 내 뚫, 네 뚫, 싫다, 잃다 겹받침 ㄹㅎ, ㄱㅅ 쓰기 연습 ◆ 미니북 만들기 ◆ 겹받침 ㄹㅎ, ㄱㅅ이 있는 낱말을 문장에 넣어보기
3교시	음악 수업
4교시	<ul style="list-style-type: none"> ◆ 반대말 익히기 (덥다-시원하다, 춥다-따뜻하다, 앓다-서다, 좋다-싫다, 길다-짧다, 깊다-얕다, 많다-적다, 넓다-좁다, 앓다-두껍다, 굶다-가늘다, 밝다-어둡다) ◆ 그림일기, 그림 독후감 발표 ◆ 빙고게임(동물이름 익히기)
숙제	1. 프린트물 2. 그림 일기 3. 그림 독후감 4. 받아쓰기(공공 알다, 물이 끓다, 구멍을 뚫다, 내가 옳다, 이걸 내 뚫이야. 저건 네 뚫이야, 아픈 것은 싫다, 길을 잃다) 5. 동시 외우기

숫자 세기(일-백 일)	흥부/놀부반
	이름 :

빈 칸에 숫자의 이름을 써보세요.

1	일	16	
2		17	십칠
3	삼	18	
4		19	
5		20	
6		30	
7		40	사십
8	팔	50	
9		60	
10		70	
11		80	
12		90	
13		100	
14	십사	101	백일
15			

숫자 세기(하나-백 하나)	흥부/놀부반
	이름 :

빈 칸에 숫자의 이름을 써보세요.

1	하나	16	
2		17	
3		18	
4		19	
5		20	스물
6		30	
7	일곱	40	
8		50	쉰
9		60	
10		70	
11	열하나	80	
12		90	
13		100	
14		101	백하나
15			

겹받침 ㄹ, ㄱ ㄹ, ㄱ	흥 부 / 놀 부 반
	이름 :



알	알
을	을



ㄹ + ㅎ = ㄹㅎ		
ㄹㅎ		



알	다	끓	다	뚫	다	을	다

아이들이 몸으로 표현한 겹받침이 있는 글자를 찾아 ○하고, 쓰세요.



목 뉘
뉘 뉘



ㄱ + ㅅ = ㅅ



ㅅ




내	뉘	네	뉘	뉘	ㅅ	뉘	뉘

상태를 나타내는 말	흥 부 / 놀 부 반
	이름 :

여러가지 상태를 나타낸 말입니다. 읽으며 쓰세요.



빨	강	다	예	쁘	다	길	다



둥	글	다	높	다	파	랑	다

맛을 나타내는 말	홍 부 / 놀 부 반
	이름 :

여러 가지 맛을 나타낸 말입니다. 읽으며 쓰세요.



달	다	시	다	맵	다	쓰	다

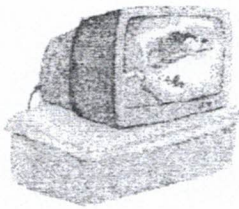


고	소	하	다	짜	다



느낌을 나타내는 말	흥 부 / 놀 부 반
	이름 :

여러 가지 느낌을 나타낸 말입니다. 읽으며 쓰세요.



재	미	있	다	향	기	롭	다



따	뜻	하	다	부	드	럽	다

<div data-bbox="360 282 689 329" data-label="Text"> <p>감정을 나타내는 말</p> </div>	<div data-bbox="941 224 1275 275" data-label="Text"> <p>홍 부 / 놀 부 반</p> </div>
	<div data-bbox="871 322 979 367" data-label="Text"> <p>이름 :</p> </div>

여러 가지 감정을 나타낸 말입니다. 읽으며 쓰세요.



놀	라	다	화	나	다	좋	다



무	섭	다	슬	프	다



문장 학습 - 읽기, 쓰기	흥 부 / 놀 부 반
	이름 :

◁ 모양 글자



글자를 바르게 쓴 것에 ○하고, 글자와 낱말을 바르게 쓰세요.



달소리보다
흙소리의
세로획을
길게 써야
해요.

자	자
---	---

자	새	비
예	게	너



가	지	제	비	매	미	시	계

문장 쓰기

모양에 맞게 두 번씩 바르게 쓰고, 글에 맞는 그림에 ○하세요.

	매	미	와		제	비	가
노	래	를		합	니	다.	



숫자 읽기 - 명, 마리	홍부/놀부 반
	이름 :

☺ 다음 그림을 보고 써 보세요.

(1)




가족이 몇 명이에요?



..... 이에요.

(2)

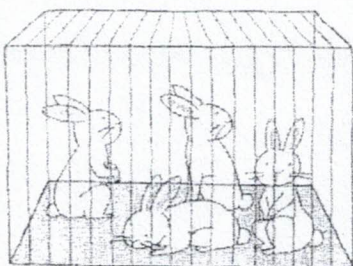


학생이 몇 명 있어요?



..... 있어요.

(3)




토끼가 예요?



..... 예요.

숫자쓰기	홍부/놀부반
	이름 :

☺ 다음 그림을 보고 써 보세요.




코끼리



친구



강아지



고양이



동생

달

달 달 무슨 달
쟁반같이 둥근 달
어디 어디 떴나
남산 위에 떴지

달 달 무슨 달
쟁반같이 둥근 달
어디 어디 비추나
우리 동네 비추지

