

해님반 학습 계획서

2018 년 10 월 6 일 (가을학기 4 주차)

담임:정진희/부담임:송소연

Jinhee531@gmail.com

1 교시 (9:30-10:10am) 교실 #119 듣기/말하기

- 출석확인
- 인사하며 동요 배우기
- 그림일기 발표하기

2 교시 (10:10-11:20am) 교실 #119 쓰기/만들기

- 선 그리기
- 'ㄹ' 글자를 그림카드를 이용하여 배우고 학습하기
- '로켓' 꾸미기

점심시간 (11:20-11:40am) 학교식당

3 교시 (11:40-12:40pm) 교실 #108 노래부르기/듣기

- 음악수업(윤자영선생님)
- 동화책 읽기

숙제

- 'ㄹ'숙제
- 그림독후감
- 그림일기

알림사항

- 학교홈페이지(<http://www.ksneusa.org>)에 로그인을 하시고 <숙제>로 가시면 해님반 숙제를 다운받을 수 있습니다. 참고해 주세요.
- 한국학교의 학기중 방학은 11/24(추수감사절), 12/22(성탄절), 12/29(설날)이며 1/19 일 종강예정(눈이 올경우 변경가능)입니다.
- 아이들이 학교 물품을 만지지 않고 뛰지 않도록 주의시켜주세요.
- 결석을 하게 될 경우 미리 알려주시고 언제든지 궁금한 점은 메일을 보내 주세요.




‘ㄱ’(리을)의 형태를 익히는 선 연습

●에서 ★까지 선을 그어 보세요.





ㄹ 모양 익히기

ㄹ (리을)을 색칠하고, 순서대로 그리세요.




리을



ㄱ ㄴ ㄷ ㄹ ㅁ ㅂ ㅅ ㅇ ㅈ ㅊ ㅋ ㅌ ㅍ ㅎ

리리를 색칠해 보세요.



● 순서대로 따라 쓰세요.






‘ㄹ’은 ‘리본’의 ‘ㄹ’

날 쓰기

‘ㄹ’로 시작되는 낱말을 말해 보세요.

그리고 ‘리올’이라고 읽으면서 ‘ㄹ’을 예쁘게 써 보세요.

리본



라디오

로봇


ㄹ	ㄹ	ㄹ	ㄹ	ㄹ



로켓

● 예쁘게 색칠해 보세요.

로켓을 예쁘게 색칠하고 ‘ㄹ’을 써서 아래 낱말을 완성하세요.



로

켓



ㄱ·ㄴ·ㄷ·ㄹ 복습

즐거운 식사 시간이에요,
그림에 숨어 있는 'ㄱ', 'ㄴ', 'ㄷ', 'ㄹ'을 찾아 예쁘게 색칠해 보세요.

