

해님반 학습계획서

2019 년 5 월 18 일 (봄학기 11 주차)

담임:정진희/부담임:송소연

Jinhee531@gmail.com

1 교시 (9:30-10:30am) 교실 #119 말하기/듣기수업

- 출석확인 / 노래와 함께 인사 나누기
- 그림일기 발표하기
- 공룡 유치원 동화책 읽기

2 교시(10:30-11:20am) 교실 #119 말하기/듣기/쓰기

- 'ㅋ' 과 '카' 그림카드를 이용하여 배우고 학습하기
- '카' 꾸미기
- '카메라' 만들기

점심시간 (11:20-11:40am) 학교식당

3 교시 (11:40-12:40pm) 교실 #119 말하기/듣기/노래 부르기

- 동요 배우기
- '가-차' 글자놀이
- 칼라물고기 꾸미기

숙제

- '카'숙제
- 그림일기 / 그림독후감

알림사항

- 다음주는 정상수업이며 NE 그림그리기 대회에 참여할 학생은 미리 알려주세요.
- 6 월 15 일은 해님반 종강식과 함께 학예발표회가 열릴 예정입니다.
- 아이들이 등교 전과 점심시간 후 화장실을 다녀올 수 있도록 도와주세요.
- 결석 및 조퇴를 할 경우 미리 알려주시고 문의사항은 언제든지 메일을 보내 주세요.

🥕 카 를 소리 내어 읽고 따라 써 보세요.

ㅋ + ㅏ = 카

카 카 카 카 카



카메라

카 메 라



카드

카 드



즐거운 민속놀이

꼭 지켜주세요

친구들이 널뛰기와 제기차기를 하며 즐겁게 노는 그림 속에
'카' 자가 네 개 숨어 있어요. 찾아서 예쁘게 색칠하세요.



★ 다음 글자를 큰소리로 읽으면서 예쁘게 써보세요.

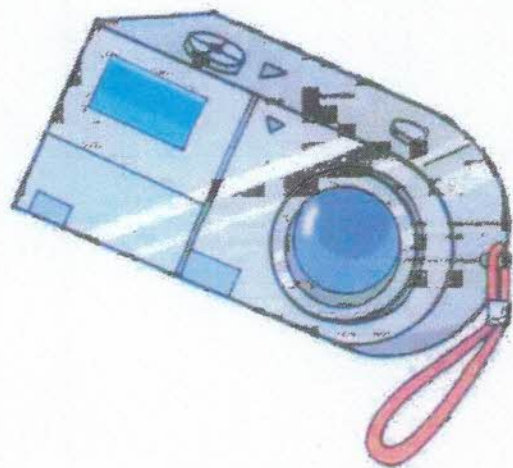
카드



카	드	카	드
	ㄷ		ㄷ
	ㄷ		ㄷ
	ㄷ		ㄷ

카	메	라
	메	라
	메	라
	메	라

카메라





'카'는 '카메라'의 '카'

자 들어간 낱말 찾기

'카'자가 들어간 낱말들이에요. 각각의 이름을 말해 보고
빈 칸안에 '카' 글자를 쓰세요.





'카'를 써요

지금까지 눈으로 익혀 왔던 '카'를 실제로 써 보는 학습입니다. 먼저 그림의 이름을 듣고 대답한 다음, '카메라의 카, 하모니카의 카' 등 낱말 속의 '카'를 외치면서 글자를 쓸 수 있도록 지도해 주세요.

그림을 보고 큰 소리로 이름을 말한 뒤, '카'를 따라 써요.



카 메 라



카 멜 레 온



하 모 니 카



카 네 이 셴



카 나 리 아



카 드




카 카




빠진 글자를 찾아요

빠진 글자 찾기를 통해 '자'와 '차', 그리고 '카'를 서로 비교하면서 확실하게 구별하는 활동입니다.


글자가 하나씩 빠져 있어요. 오른쪽에서 맞는 글자를 찾아 선으로 연결해 줘요.



자두




구급차



카네이션





여러 가지 탈것

● 탈것들의 이름을 말하고 '차'로 끝나는 것들을 골라 ○해 보세요.



오토바



기



자동



소방



비행



자전



46 첫 글자를 찾아요

● 어떤 글자로 시작할까요? 선을 그어 그림과 글자를 바르게 연결해 보세요.



•

•




름모



•

•



위



•

•



드



•

•



늘

🥕 가 ~ 자 를 차례대로 이어 보고 무엇이 완성되었는지 말해 보세요.





해님반 그림 독후감

이름

날짜

년

월

일

내가 읽은 책 제목

이번 주 가지고 온 책을 읽고 가장 기억에 남는 내용을 그림으로 그려보세요.

그림일기

한 주 동안 가장 재미있었던 일을 그림으로 그려보세요.

제목 :

날짜 : 월 일

날씨 :    

이름 :