

# 해님반 학습계획서

2019 년 5 월 25 일 (봄학기 12 주차)

담임:정진희/부담임:송소연

[Jinhee531@gmail.com](mailto:Jinhee531@gmail.com)

## 1 교시 (9:30-10:30am) 교실 #119 말하기/듣기수업

- 출석확인 / 노래와 함께 인사 나누기
- 그림일기 발표하기
- 공룡 유치원 동화책 읽기

## 2 교시(10:30-11:20am) 교실 #119 말하기/듣기/쓰기

- 'ㅌ' 과 '타' 그림카드를 이용하여 배우고 학습하기
- '타' 꾸미기
- '타조' 만들기

## 점심시간 (11:20-11:40am) 학교식당

## 3 교시 (11:40-12:40pm) 교실 #108 듣기/노래 부르기

- 음악시간(윤자영선생님과 함께)
- '가-카' 글자 복습

## 숙제

- '타'숙제
- 그림일기 / 그림독후감


## 알림사항

- 6 월 8 일에는 학예발표회 리허설, 6 월 15 일은 종강식과 함께 학예발표회가 열릴 예정입니다.
- 아이들이 등교 전과 점심시간 후 화장실을 다녀올 수 있도록 도와주세요.
- 결석 및 조퇴를 할 경우 미리 알려주시고 문의사항은 언제든지 메일을 보내 주세요.

타 를 소리 내어 읽고 따라 써 보세요.


ㅌ + ㅏ = 타

타 타 타 타 타



타조

타 조



낙타

낙 타



## ‘타’를 써요

지금까지 눈으로 익혀 왔던 ‘타’를 실제로 써 보는 학습입니다. 먼저 그림의 이름을 묻고 대답한 다음, ‘티조’의 타, ‘낙타’의 타, ‘넥타이’의 타 등 낱말 속의 ‘타’를 의치면서 글자를 쓸 수 있도록 지도해 주세요.

그림을 보고 이름을 말한 뒤, ‘타’를 따라 써 봐요.



타 조



낙 타



타 이 어



타 잔



넥 타 이




타 타



## 무엇이 숨어 있을까요

타자 들어간 낱말 찾기

복잡한 선 속에 네 개의 그림이 숨어 있어요.  
무엇무엇인지 찾아서 이름을 말해 보세요.



낙타, 넥타이 기타, 타조

★ 다음 글자를 큰소리로 읽으면서 예쁘게 써보세요.



기타

기	타
기	
기	
기	

기	타
기	
기	
기	

낙	타
낙	
낙	
낙	

낙	타
낙	
낙	
낙	

낙타





## ‘자차카타’를 써요

다양한 놀이와 학습, 인지 활동을 통해 지금까지 배운 ‘자차카타’를 복습하는 과정입니다. 전에 학습했던 내용을 떠올리면서 학습할 수 있도록 지도해 주세요.

그림을 보고 이름을 말하면서 ‘자차카타’를 따라 써 봐요.





# 빈 칸에 알맞은 글자를 써요

지금까지의 학습 내용을 총 정리하는 내용입니다. <보기>에서 알맞은 글자를 직접 써 넣는 활동을 통해 아이는 자신감을 갖게 됩니다. 잘 풀었으면 칭찬해 주세요.

동물 친구들이 모여 있어요. 빈 칸에 들어갈 글자를 <보기>에서 찾아 써 봐요.

보 기

자 차 카 타

잠 리

풍

마

사

낙

나 리 아

멜 레 온

조



# 해님반 그림 독후감

이름

날짜

년

월

일

내가 읽은 책 제목

이번 주 가지고 온 책을 읽고 가장 기억에 남는 내용을 그림으로 그려보세요.

# 그림일기

한 주 동안 가장 재미있었던 일을 그림으로 그려보세요.

제목 :

날짜 :      월      일

날씨 :    

이름 :