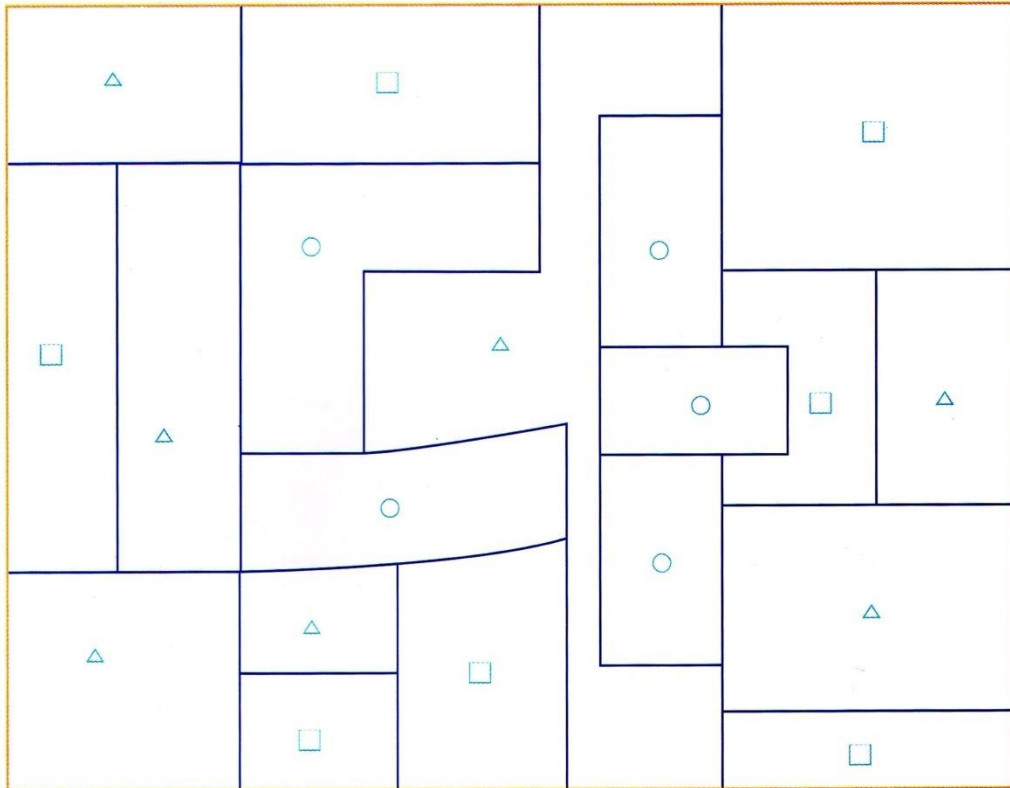


글자 학습 - 말하기 · 쓰기




다 익히기

○만 색칠하고, 그 글자가 이름에 들어 있는 것에 모두 ○ 하세요.



다리미

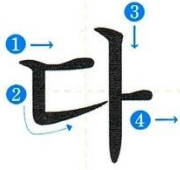



자전거



다람쥐

낱말을 읽으며 순서대로 쓰세요.


	다	다	
---	---	---	--



다리



바**다**

다	리	바	다
			




'다' 자를 써 보세요


다 쓰기

그림의 이름을 말해 보세요.

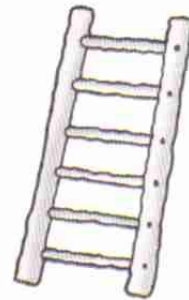

그리고 '다' 라고 읽으면서 □ 안에 '다' 자를 써 보세요.



다 리




바 다



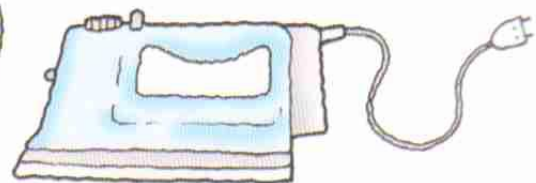
사 다 리



다 섯



다 람쥐



다 리미



누구의 아기일까요

들어온 낱말 알기

그림에 알맞은 글자를 찾아 선을 이어
엄마와 아기가 만날 수 있게 해 주세요.





‘다’는 ‘다람쥐’의 ‘다’

자 들어간 낱말 알기

그림의 이름을 말해보고 빈 칸 안에 '다'를 쓰세요.

