
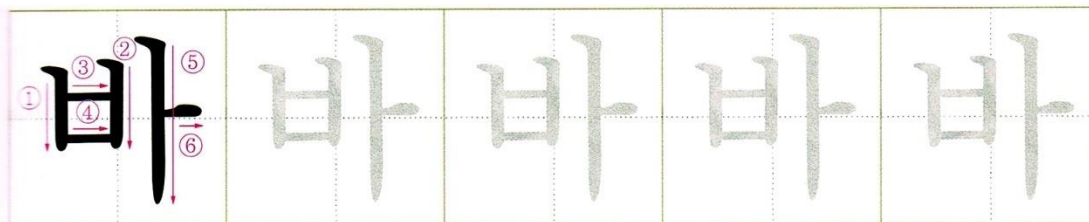





바 를 소리 내어 읽고 따라 써 보세요.


ㅂ + ㅏ = 바




바늘



바나나



★ 다음 글자를 큰소리로 읽으면서 예쁘게 써보세요.



바	다	바	다

바	나	나

바나나






바 자 들어간 낱말 찾기

이름 퍼즐을 맞춰요

그림의 이름은 무엇일까요?

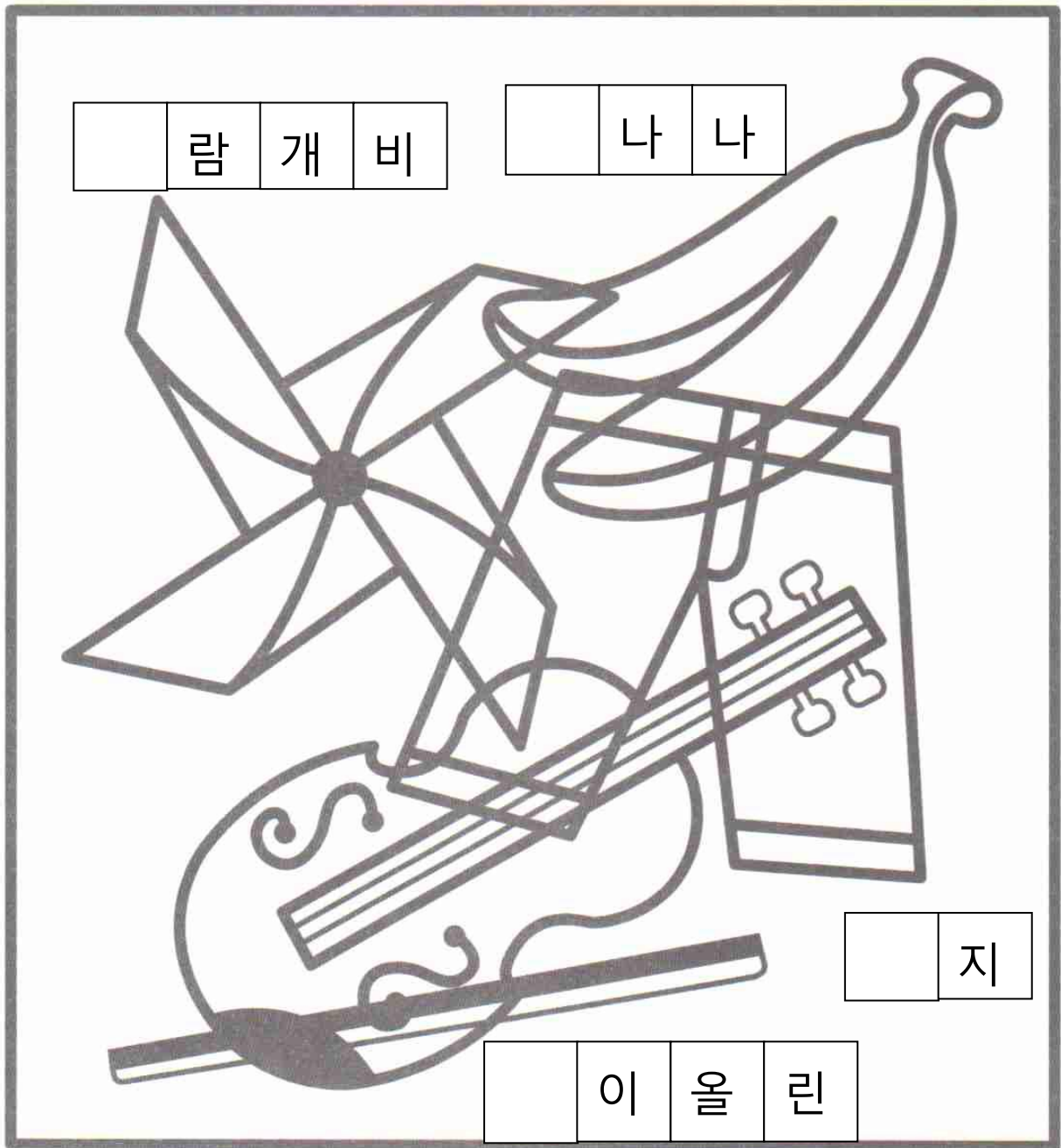
맞는 조각을 찾아 길을 따라가 보세요.





‘바’로 시작해요

- ‘바’로 시작하는 물건들이 4개 겹쳐져 있어요. 어떤 것들이 있는지 찾아보세요.





‘마’와 ‘바’를 구별해요

‘마’와 ‘바’를 서로 비교하면서 써 보는 활동입니다. 이 학습을 통해 확실하게 ‘마’와 ‘바’를 구별할 수 있도록 지도해 주세요.



빈 칸에 알맞은 글자를 <보기>에서 찾아 직접 써 봐요.





이름을 쓰고 색칠해요

'바'가 들어가는 바람개비를 통해 '바'를 익히는 학습입니다. 낱말을 여러 번 반복하여 말함으로써 '바'라는 글자를 친숙하게 받아들일 수 있도록 해 주세요.

친구들이 가지고 노는 것은 무엇인가요? 이름을 아래 □에 써 봐요.
또 그림을 좋아하는 색으로 예쁘게 색칠해 줘요.

바 람 개 비

