
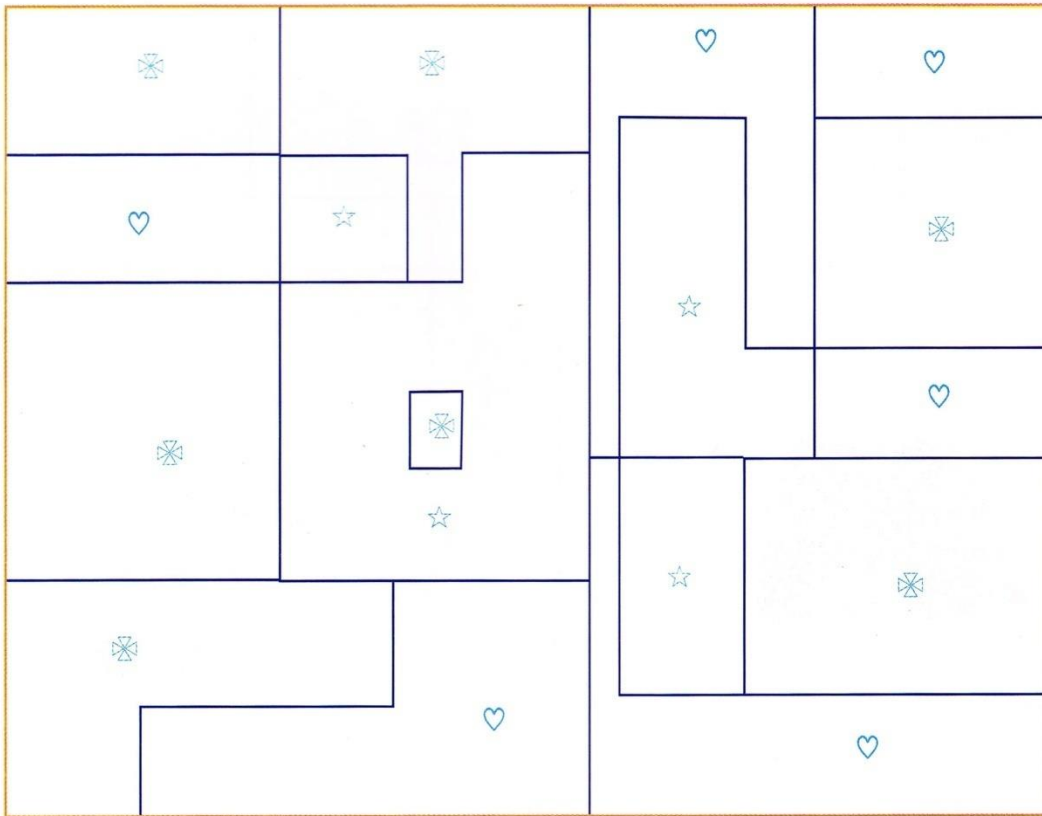


글자 학습 - 말하기 · 쓰기




# 바 익히기


☆만 색칠하고, 그 글자가 이름에 들어 있는 것에 모두 ○ 하세요.



바람개비

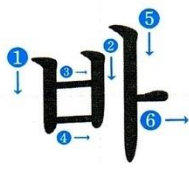


바나나



버스

낱말을 읽으며 순서대로 쓰세요.

	바	바	
---	---	---	--



바지



바늘

바	지	바	늘
			

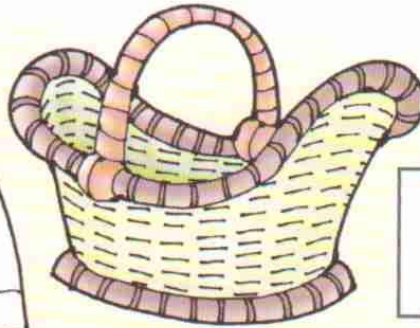


## '바' 자를 써 보세요

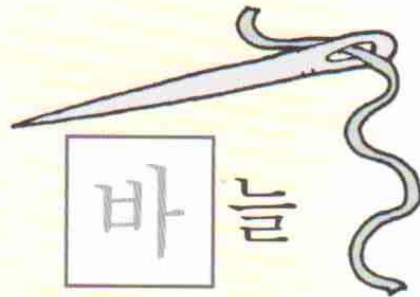
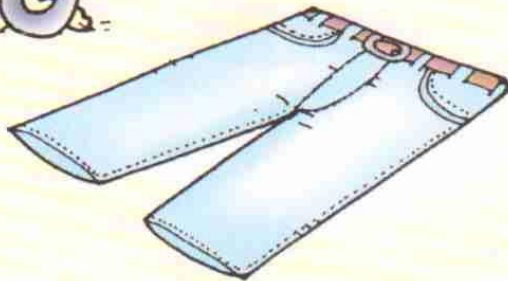
그림의 이름을 말해 보세요.

'바' 쓰기


그리고 '바' 라고 읽으면서 □ 안에 '바' 자를 쓰세요.




바 구니



바 늘



바 지



바 위

바 람개비



바 이올린



# '바'를 써요

지금까지 눈으로 익혀 왔던 '바'를 실제로 써 보는 학습입니다. 먼저 그림의 이름을 묻고 대답한 다음, '바늘의 바, 바구니의 바, 오토바이의 바' 등 낱말 속의 '바'를 외치면서 글자를 쓸 수 있도록 지도해 주세요.



그림을 보고 이름을 말한 뒤, 공통으로 들어간 색글자를 따라 써요.




바 구 니



바 이 올 린



바 늘



바 람 개 비



오 토 바 이



바 바





배지 찾기

## 같은 글자를 찾아보세요

엄마오리와 같은 글자가 쓰여 있는  
아기오리를 찾아 색칠해 보세요.

