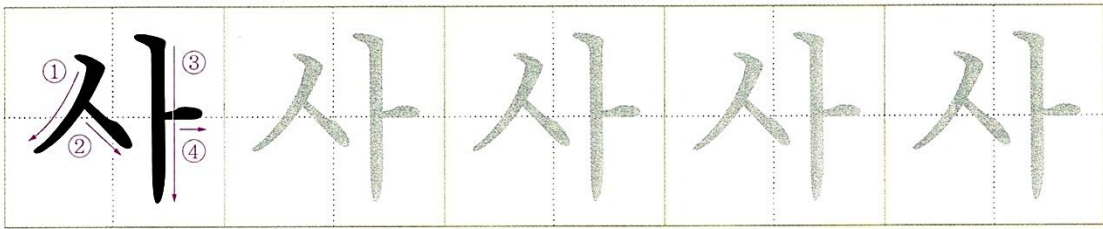


🥕 사 를 소리 내어 읽고 따라 써 보세요.

ㅅ + ㅈ = 사




사자



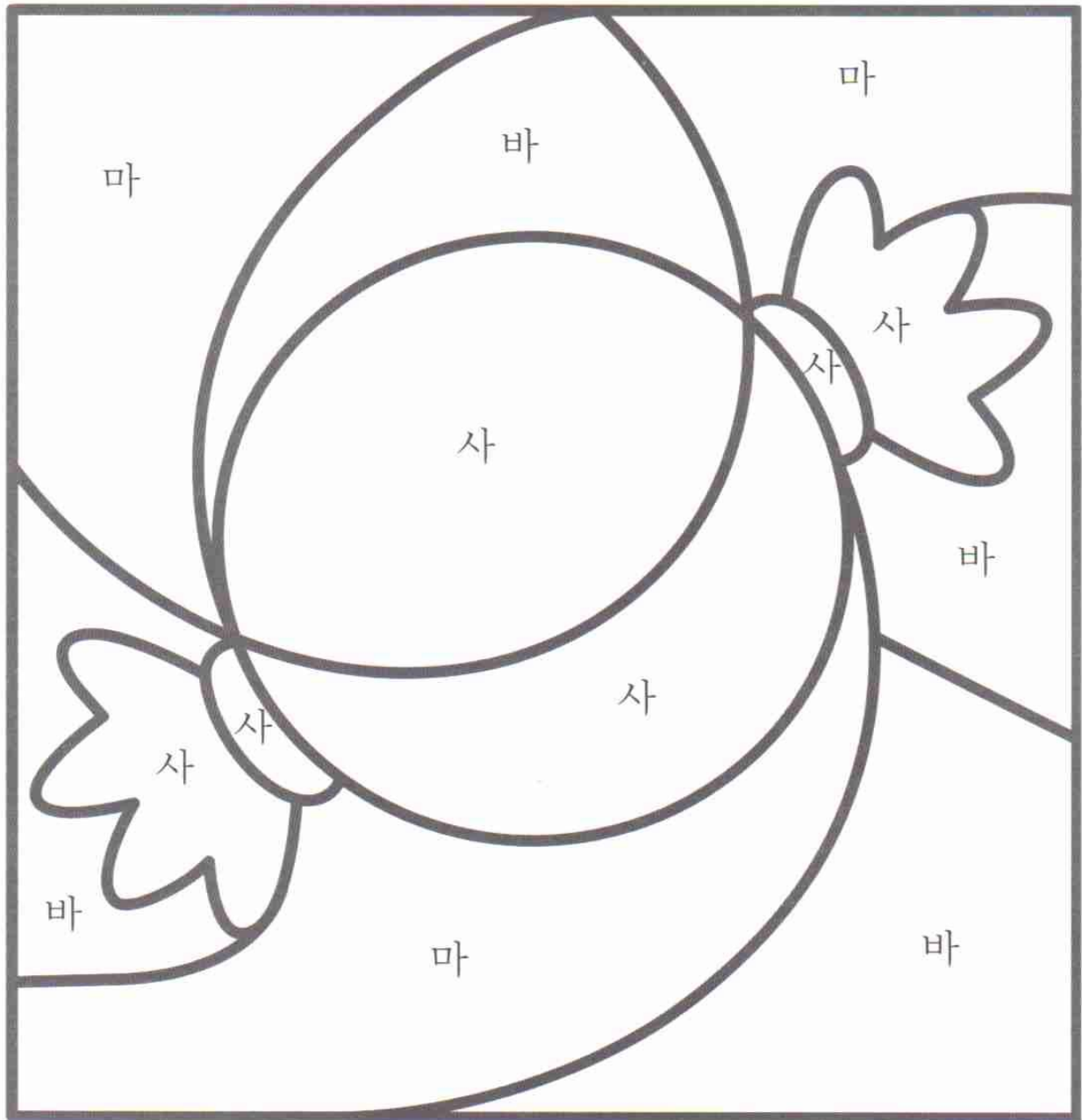
사탕





무엇이 될까요

- '사' 부분에만 예쁘게 색칠해 보세요. 무엇이 될까요?



★ 다음 글자를 큰소리로 읽으면서 예쁘게 써보세요.

사자



사	자	사	자
	자		자
	자		자
	자		자

사	탕	사	탕
	탕		탕
	탕		탕
	탕		탕

사탕





똑같은 글자를 찾아가요

똑같은 글자 찾기

왼쪽 그림의 끝 글자와 오른쪽 그림의 첫글자가
같은 것끼리 길을 찾아가 보세요.






사과나무에 올라가요

나무 위의 사과를 따 먹으려고 해요.

'사' 자 익히기

'사' 자가 쓰여진 사다리를 타고 올라가 보세요.





빠진 글자를 찾아요

앞에서 학습한 '마'와 '바', 그리고 '사'를 서로 비교하면서 복습하는 문제입니다. 이 학습을 통해 '마, 바, 사'를 분명히 구별할 수 있도록 지도해 주세요.

글자가 하나씩 빠져 있어요. 알맞은 글자를 찾아 선으로 연결해 줘요.



눈 램



나 나



까 귀



 그림을 보고 글자를 읽으면서 따라 써 보세요.



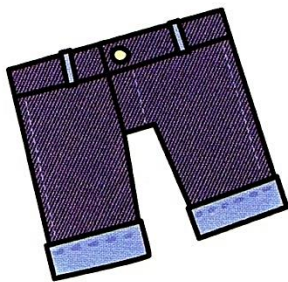
사슴

사	슴
---	---



치마

치	마
---	---



바지

바	지
---	---