
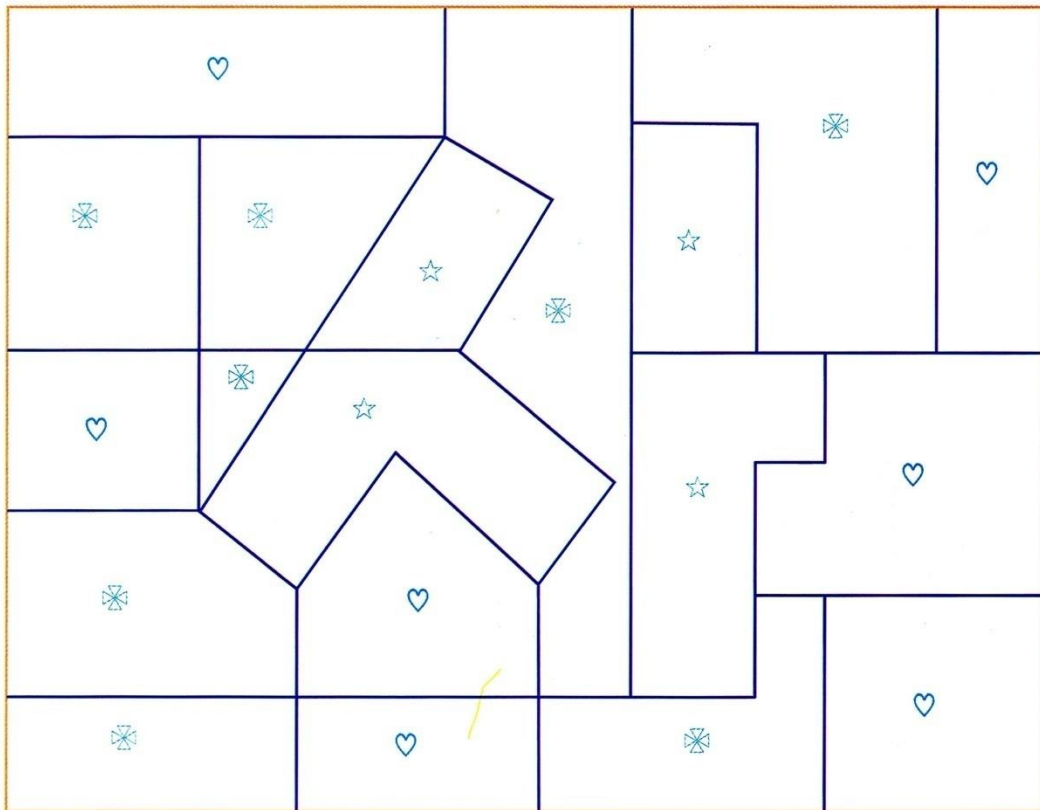


글자 악습—말하기·쓰기




## 사 익히기

☆만 색칠하고, 그 글자가 이름에 들어 있는 것에 모두 ○ 하세요.



하 마



사 마 귀



사 습

낱말을 읽으며 순서대로 쓰세요.

	사	스	
--	---	---	--



사자



사탕

사	자	사	탕


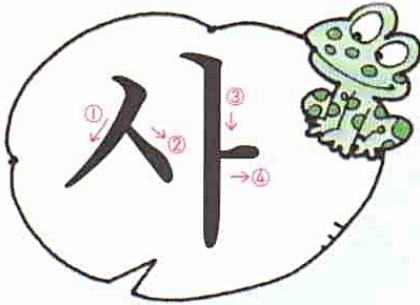


## '사' 자를 써 보세요


적 쓰기

그림의 이름을 말해 보세요.


그리고 '사' 라고 읽으면서 □ 안에 '사' 자를 쓰세요.



사 자



사 과



사 탕



사 슴



눈 사 람




의 사



## ‘사’는 ‘사과’의 ‘사’

사자 들어간 낱말 알기

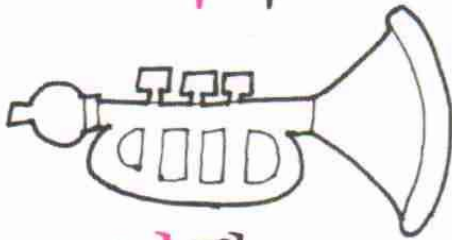
‘사’자로 시작되는 낱말의 그림을 찾아  
예쁘게 색칠하세요.



사과



사자



나팔



사슴



사탕



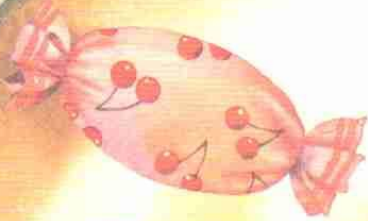
가지





# ‘사’를 써요

그림을 보고 이름을 말한 뒤 공통으로 들어간 색글자를 따라 써요.



사 탕



사 자




의 사



눈 사 람



사 과



주 사 위



사 사